

# PLANOS DE SAÚDE TODOS AQUI



Corretor: [planosdesaudetodosaqui.com.br](http://planosdesaudetodosaqui.com.br)  
[contato@planosdesaudetodosaqui.com.br](mailto:contato@planosdesaudetodosaqui.com.br)  
11 42158900

Efetivo - Saúde PME

## Top Efetivo - 02 Tit+01 Dep ou 03 Tit

03 vidas

Idade	TNOE	TNOQ
	Enf	Apto
00 a 18	318,20	353,56
19 a 23	375,48	417,20
24 a 28	454,33	504,81
29 a 33	545,20	605,78
34 a 38	621,52	690,59
39 a 43	640,17	711,30
44 a 48	779,44	866,04
49 a 53	916,78	1.018,65
54 a 58	1.090,97	1.212,19
59 a 199	1.909,20	2.121,33

## Top Efetivo - Com Apenas 01 Titular

03 a 199 vidas

Idade	TNOE	TNOQ
	Enf	Apto
00 a 18	318,20	353,56
19 a 23	375,48	417,20
24 a 28	454,33	504,81
29 a 33	545,20	605,78
34 a 38	621,52	690,59
39 a 43	640,17	711,30
44 a 48	779,44	866,04
49 a 53	916,78	1.018,65
54 a 58	1.090,97	1.212,19
59 a 199	1.909,20	2.121,33

## Top Efetivo - a Partir de 02 Titulares

04 a 199 vidas

Idade	TNOE	TNOQ
	Enf	Apto
00 a 18	289,25	321,39
19 a 23	341,31	379,24
24 a 28	412,99	458,88

Idade	TNOE Enf	TNOQ Apto
29 a 33	495,59	550,66
34 a 38	564,97	627,75
39 a 43	581,92	646,58
44 a 48	708,52	787,24
49 a 53	833,36	925,96
54 a 58	991,70	1.101,89
59 a 199	1.735,48	1.928,31

### Top Efetivo - 02 Tit+01 Dep ou 03 Tit

 03 vidas  compulsória

Idade	TNOE Enf	TNOQ Apto
00 a 18	286,38	318,21
19 a 23	337,93	375,48
24 a 28	408,90	454,33
29 a 33	490,68	545,20
34 a 38	559,37	621,53
39 a 43	576,15	640,17
44 a 48	701,50	779,44
49 a 53	825,10	916,78
54 a 58	981,87	1.090,97
59 a 199	1.718,28	1.909,20

### Top Efetivo - Com Apenas 01 Titular

 03 a 29 vidas  compulsória

Idade	TNOE Enf	TNOQ Apto
00 a 18	286,38	318,21
19 a 23	337,93	375,48
24 a 28	408,90	454,33
29 a 33	490,68	545,20
34 a 38	559,37	621,53
39 a 43	576,15	640,17
44 a 48	701,50	779,44
49 a 53	825,10	916,78
54 a 58	981,87	1.090,97
59 a 199	1.718,28	1.909,20

### Top Efetivo - 04 a 29 Vidas a Partir de 02 Titulares

 04 a 29 vidas  compulsória

Idade	TNOE Enf	TNOQ Apto
00 a 18	260,32	289,25
19 a 23	307,18	341,32
24 a 28	371,69	412,99
29 a 33	446,03	495,59
34 a 38	508,47	564,98

Idade	TNOE Enf	TNOQ Apto
39 a 43	523,73	581,92
44 a 48	637,67	708,52
49 a 53	750,02	833,36
54 a 58	892,53	991,70
59 a 199	1.561,93	1.735,48

### Top Efetivo - Com Apenas 01 Titular

 30 a 99 vidas  compulsória

Idade	TNOE Enf	TNOQ Apto
00 a 18	273,50	303,89
19 a 23	322,72	358,59
24 a 28	390,50	433,89
29 a 33	468,60	520,67
34 a 38	534,20	593,56
39 a 43	550,23	611,36
44 a 48	669,93	744,36
49 a 53	787,97	875,53
54 a 58	937,69	1.041,88
59 a 199	1.640,96	1.823,29

### Top Efetivo - a Partir de 02 Titulares

 30 a 99 vidas  compulsória

Idade	TNOE Enf	TNOQ Apto
00 a 18	248,61	276,23
19 a 23	293,36	325,96
24 a 28	354,96	394,41
29 a 33	425,96	473,29
34 a 38	485,59	539,55
39 a 43	500,16	555,74
44 a 48	608,97	676,63
49 a 53	716,27	795,86
54 a 58	852,37	947,07
59 a 199	1.491,65	1.657,38

### Top Efetivo - Com Apenas 01 Titular

 100 a 199 vidas  compulsória

Idade	TNOE Enf	TNOQ Apto
00 a 18	261,18	290,20
19 a 23	308,19	342,44
24 a 28	372,91	414,35
29 a 33	447,50	497,23
34 a 38	510,15	566,83
39 a 43	525,45	583,84
44 a 48	639,77	710,85

Idade	TNOE	TNOQ
	Enf	Apto
49 a 53	752,49	836,11
54 a 58	895,47	994,96
59 a 199	1.567,07	1.741,19

### Top Efetivo - A Partir de 02 Titulares

 100 a 199 vidas  compulsória

Idade	TNOE	TNOQ
	Enf	Apto
00 a 18	237,42	263,80
19 a 23	280,15	311,28
24 a 28	338,98	376,65
29 a 33	406,78	451,98
34 a 38	463,73	515,26
39 a 43	477,64	530,71
44 a 48	581,55	646,17
49 a 53	684,02	760,03
54 a 58	813,99	904,43
59 a 199	1.424,48	1.582,76

### Top Efetivo - 02 Tit+01 Dep ou 03 Tit

 03 vidas  10% de coparticipação

Idade	TNOE	TNOQ
	Enf	Apto
00 a 18	308,44	342,71
19 a 23	363,95	404,39
24 a 28	440,38	489,32
29 a 33	528,46	587,18
34 a 38	602,44	669,39
39 a 43	620,52	689,47
44 a 48	755,51	839,46
49 a 53	888,63	987,38
54 a 58	1.057,48	1.174,97
59 a 199	1.850,59	2.056,21

### Top Efetivo - Com Apenas 01 Titular

 03 a 199 vidas  10% de coparticipação

Idade	TNOE	TNOQ
	Enf	Apto
00 a 18	308,44	342,71
19 a 23	363,95	404,39
24 a 28	440,38	489,32
29 a 33	528,46	587,18
34 a 38	602,44	669,39
39 a 43	620,52	689,47
44 a 48	755,51	839,46
49 a 53	888,63	987,38

Idade	TNOE Enf	TNOQ Apto
54 a 58	1.057,48	1.174,97
59 a 199	1.850,59	2.056,21

### Top Efetivo - a Partir de 02 Titulares

 04 a 199 vidas  10% de coparticipação

Idade	TNOE Enf	TNOQ Apto
00 a 18	280,37	311,52
19 a 23	330,83	367,60
24 a 28	400,31	444,79
29 a 33	480,38	533,75
34 a 38	547,63	608,48
39 a 43	564,06	626,73
44 a 48	686,77	763,07
49 a 53	807,78	897,53
54 a 58	961,25	1.068,06
59 a 199	1.682,20	1.869,11

### Top Efetivo - 02 Tit+01 Dep ou 03 Tit

 03 vidas  10% de coparticipação  compulsória

Idade	TNOE Enf	TNOQ Apto
00 a 18	277,59	308,44
19 a 23	327,55	363,95
24 a 28	396,34	440,38
29 a 33	475,61	528,47
34 a 38	542,20	602,45
39 a 43	558,47	620,52
44 a 48	679,96	755,51
49 a 53	799,77	888,64
54 a 58	951,73	1.057,48
59 a 199	1.665,53	1.850,59




### Top Efetivo - Com Apenas 01 Titular

 03 a 29 vidas  10% de coparticipação  compulsória

Idade	TNOE Enf	TNOQ Apto
00 a 18	277,59	308,44
19 a 23	327,55	363,95
24 a 28	396,34	440,38
29 a 33	475,61	528,47
34 a 38	542,20	602,45
39 a 43	558,47	620,52
44 a 48	679,96	755,51
49 a 53	799,77	888,64
54 a 58	951,73	1.057,48



	TNOE	TNOQ
59 a 99	1.665,53	1.850,59

### Top Efetivo - 04 a 29 Vidas a Partir de 02 Titulares

 04 a 29 vidas  10% de coparticipação  compulsória


Idade	TNOE	TNOQ
	Enf	Apto
00 a 18	252,33	280,37
19 a 23	297,75	330,84
24 a 28	360,28	400,31
29 a 33	432,34	480,38
34 a 38	492,86	547,63
39 a 43	507,65	564,06
44 a 48	618,09	686,76
49 a 53	727,00	807,78
54 a 58	865,13	961,26
59 a 199	1.513,98	1.682,20

### Top Efetivo - Com Apenas 01 Titular

 30 a 99 vidas  10% de coparticipação  compulsória



Idade	TNOE	TNOQ
	Enf	Apto
00 a 18	265,10	294,56
19 a 23	312,81	347,58
24 a 28	378,51	420,57
29 a 33	454,21	504,68
34 a 38	517,80	575,34
39 a 43	533,33	592,60
44 a 48	649,36	721,51
49 a 53	763,78	848,65
54 a 58	908,90	1.009,89
59 a 199	1.590,58	1.767,31

### Top Efetivo - a Partir de 02 Titulares

 30 a 99 vidas  10% de coparticipação  compulsória

Idade	TNOE	TNOQ
	Enf	Apto
00 a 18	240,98	267,75
19 a 23	284,35	315,95
24 a 28	344,07	382,30
29 a 33	412,88	458,76
34 a 38	470,68	522,99
39 a 43	484,81	538,67
44 a 48	590,28	655,86
49 a 53	694,28	771,43
54 a 58	826,20	918,00
59 a 199	1.445,85	1.606,50

### Top Efetivo - Com Apenas 01 Titular

 100 a 199 vidas  10% de coparticipação  compulsória

Idade	TNOE	TNOQ
	Enf	Apto
00 a 18	253,16	281,29
19 a 23	298,73	331,93
24 a 28	361,47	401,63
29 a 33	433,76	481,96
34 a 38	494,48	549,43
39 a 43	509,32	565,91
44 a 48	620,13	689,02
49 a 53	729,39	810,44
54 a 58	867,98	964,42
59 a 199	1.518,96	1.687,74

### Top Efetivo - a Partir de 02 Titulares

 100 a 199 vidas  10% de coparticipação  compulsória

Idade	TNOE	TNOQ
	Enf	Apto
00 a 18	230,13	255,70
19 a 23	271,55	301,72
24 a 28	328,58	365,09
29 a 33	394,29	438,11
34 a 38	449,49	499,44
39 a 43	462,98	514,42
44 a 48	563,70	626,33
49 a 53	663,02	736,70
54 a 58	789,00	876,67
59 a 199	1.380,75	1.534,17

### Top Efetivo - 02 Tit+01 Dep ou 03 Tit

 03 vidas  20% de coparticipação

Idade	TNOE	TNOQ
	Enf	Apto
00 a 18	298,67	331,85
19 a 23	352,42	391,59
24 a 28	426,43	473,82
29 a 33	511,72	568,59
34 a 38	583,36	648,19
39 a 43	600,86	667,63
44 a 48	731,59	812,87
49 a 53	860,49	956,10
54 a 58	1.023,98	1.137,76
59 a 199	1.791,98	1.991,08

### Top Efetivo - Com Apenas 01 Titular

 03 a 199 vidas  20% de coparticipação

Idade	TNOE	TNOQ
	Enf	Apto




00 a 18	298,67	331,85
Idade	Enf	Apto
19 a 23	352,42	391,59
24 a 28	426,43	473,82
29 a 33	511,72	568,59
34 a 38	583,36	648,19
39 a 43	600,86	667,63
44 a 48	731,59	812,87
49 a 53	860,49	956,10
54 a 58	1.023,98	1.137,76
59 a 199	1.791,98	1.991,08

### Top Efetivo - a Partir de 02 Titulares

 04 a 199 vidas  20% de coparticipação



Idade	TNOE	TNOQ
	Enf	Apto
00 a 18	271,49	301,66
19 a 23	320,35	355,95
24 a 28	387,63	430,70
29 a 33	465,16	516,85
34 a 38	530,28	589,21
39 a 43	546,19	606,88
44 a 48	665,02	738,90
49 a 53	782,19	869,11
54 a 58	930,81	1.034,23
59 a 199	1.628,92	1.809,91

### Top Efetivo - 02 Tit+01 Dep ou 03 Tit

 03 vidas  20% de coparticipação  compulsória

Idade	TNOE	TNOQ
	Enf	Apto
00 a 18	268,80	298,67
19 a 23	317,18	352,43
24 a 28	383,79	426,44
29 a 33	460,55	511,73
34 a 38	525,03	583,37
39 a 43	540,78	600,87
44 a 48	658,43	731,58
49 a 53	774,44	860,49
54 a 58	921,59	1.023,98
59 a 199	1.612,78	1.791,98

### Top Efetivo - Com Apenas 01 Titular

 03 a 29 vidas  20% de coparticipação  compulsória

Idade	TNOE	TNOQ
	Enf	Apto
00 a 18	268,80	298,67
19 a 23	317,18	352,43



Idade	TNOE Enf	TNOQ Apto
24 a 28	383,79	426,44
29 a 33	460,55	511,73
34 a 38	525,03	583,37
39 a 43	540,78	600,87
44 a 48	658,43	731,58
49 a 53	774,44	860,49
54 a 58	921,59	1.023,98
59 a 199	1.612,78	1.791,98

### Top Efetivo - 04 a 29 Vidas a Partir de 02 Titulares

 04 a 29 vidas  20% de coparticipação  compulsória



Idade	TNOE Enf	TNOQ Apto
00 a 18	244,34	271,49
19 a 23	288,32	320,36
24 a 28	348,87	387,63
29 a 33	418,64	465,16
34 a 38	477,25	530,29
39 a 43	491,57	546,19
44 a 48	598,52	665,01
49 a 53	703,97	782,20
54 a 58	837,73	930,81
59 a 199	1.466,03	1.628,92

### Top Efetivo - Com Apenas 01 Titular

 30 a 99 vidas  20% de coparticipação  compulsória

Idade	TNOE Enf	TNOQ Apto
00 a 18	256,70	285,23
19 a 23	302,91	336,57
24 a 28	366,52	407,25
29 a 33	439,83	488,70
34 a 38	501,40	557,12
39 a 43	516,44	573,83
44 a 48	628,80	698,66
49 a 53	739,59	821,77
54 a 58	880,11	977,91
59 a 199	1.540,20	1.711,34

### Top Efetivo - a Partir de 02 Titulares

 30 a 99 vidas  20% de coparticipação  compulsória

Idade	TNOE Enf	TNOQ Apto
00 a 18	233,35	259,27
19 a 23	275,34	305,94
24 a 28	333,17	370,19
29 a 33	399,81	444,73

Idade	TNOE Enf	TNOQ Apto
34 a 38	455,78	506,42
39 a 43	469,45	521,61
44 a 48	571,58	635,09
49 a 53	672,29	747,00
54 a 58	800,03	888,92
59 a 199	1.400,06	1.555,62

### Top Efetivo - Com Apenas 01 Titular

 100 a 199 vidas  20% de coparticipação  compulsória

Idade	TNOE Enf	TNOQ Apto
00 a 18	245,15	272,38
19 a 23	289,27	321,41
24 a 28	350,02	388,91
29 a 33	420,02	466,70
34 a 38	478,82	532,03
39 a 43	493,19	547,99
44 a 48	600,49	667,20
49 a 53	706,29	784,77
54 a 58	840,49	933,87
59 a 199	1.470,85	1.634,28

### Top Efetivo - a Partir de 02 Titulares

 100 a 199 vidas  20% de coparticipação  compulsória

Idade	TNOE Enf	TNOQ Apto
00 a 18	222,84	247,60
19 a 23	262,95	292,17
24 a 28	318,17	353,52
29 a 33	381,80	424,23
34 a 38	435,25	483,62
39 a 43	448,31	498,13
44 a 48	545,85	606,49
49 a 53	642,02	713,36
54 a 58	764,01	848,90
59 a 199	1.337,02	1.485,58

### Top Efetivo - 02 Tit+01 Dep ou 03 Tit

 03 vidas  30% de coparticipação

Idade	TNOE Enf	TNOQ Apto
00 a 18	282,95	314,39
19 a 23	333,87	370,98
24 a 28	403,99	448,88
29 a 33	484,79	538,66
34 a 38	552,66	614,07

Idade	TNOE Enf	TNOQ Apto
39 a 43	569,24	632,49
44 a 48	693,08	770,09
49 a 53	815,20	905,78
54 a 58	970,09	1.077,88
59 a 199	1.697,66	1.886,29

### Top Efetivo - Com Apenas 01 Titular

 03 a 199 vidas  30% de coparticipação




Idade	TNOE Enf	TNOQ Apto
00 a 18	282,95	314,39
19 a 23	333,87	370,98
24 a 28	403,99	448,88
29 a 33	484,79	538,66
34 a 38	552,66	614,07
39 a 43	569,24	632,49
44 a 48	693,08	770,09
49 a 53	815,20	905,78
54 a 58	970,09	1.077,88
59 a 199	1.697,66	1.886,29

### Top Efetivo - a Partir de 02 Titulares

 04 a 199 vidas  30% de coparticipação

Idade	TNOE Enf	TNOQ Apto
00 a 18	257,20	285,78
19 a 23	303,49	337,22
24 a 28	367,23	408,04
29 a 33	440,68	489,65
34 a 38	502,37	558,20
39 a 43	517,44	574,94
44 a 48	630,02	700,01
49 a 53	741,02	823,36
54 a 58	881,82	979,80
59 a 199	1.543,19	1.714,65

### Top Efetivo - 02 Tit+01 Dep ou 03 Tit

 03 vidas  30% de coparticipação  compulsória

Idade	TNOE Enf	TNOQ Apto
00 a 18	254,65	282,95
19 a 23	300,49	333,88
24 a 28	363,59	403,99
29 a 33	436,31	484,79
34 a 38	497,39	552,66
39 a 43	512,32	569,24
44 a 48	623,77	693,08

Idade	TNOE Enf	TNOQ Apto
49 a 53	733,68	815,20
54 a 58	873,08	970,09
59 a 199	1.527,90	1.697,66

### Top Efetivo - Com Apenas 01 Titular

 03 a 29 vidas  30% de coparticipação  compulsória

Idade	TNOE Enf	TNOQ Apto
00 a 18	254,65	282,95
19 a 23	300,49	333,88
24 a 28	363,59	403,99
29 a 33	436,31	484,79
34 a 38	497,39	552,66
39 a 43	512,32	569,24
44 a 48	623,77	693,08
49 a 53	733,68	815,20
54 a 58	873,08	970,09
59 a 199	1.527,90	1.697,66

### Top Efetivo - 04 a 29 Vidas a Partir de 02 Titulares

 04 a 29 vidas  30% de coparticipação  compulsória

Idade	TNOE Enf	TNOQ Apto
00 a 18	231,48	257,20
19 a 23	273,14	303,50
24 a 28	330,51	367,23
29 a 33	396,61	440,68
34 a 38	452,13	502,38
39 a 43	465,70	517,45
44 a 48	567,01	630,01
49 a 53	666,92	741,03
54 a 58	793,64	881,82
59 a 199	1.388,87	1.543,19

### Top Efetivo - a Partir de 01 Titular

 30 a 99 vidas  30% de coparticipação  compulsória

Idade	TNOE Enf	TNOQ Apto
00 a 18	243,19	270,22
19 a 23	286,96	318,85
24 a 28	347,23	385,81
29 a 33	416,68	462,98
34 a 38	475,01	527,79
39 a 43	489,26	543,63
44 a 48	595,70	661,89
49 a 53	700,66	778,52
54 a 58	822,70	911,11
59 a 199	1.388,87	1.543,19

54 a 58	833,79	926,44
Idade	Enf	Apto
59 a 199	1.459,14	1.621,27

### Top Efetivo - a Partir de 02 Titulares

 30 a 99 vidas  30% de coparticipação  compulsória

Idade	TNOE Enf	TNOQ Apto
00 a 18	221,06	245,63
19 a 23	260,85	289,84
24 a 28	315,63	350,71
29 a 33	378,76	420,85
34 a 38	431,79	479,77
39 a 43	444,74	494,16
44 a 48	541,50	601,66
49 a 53	636,91	707,68
54 a 58	757,92	842,14
59 a 199	1.326,37	1.473,74

### Top Efetivo - Com Apenas 01 Titular

 100 a 199 vidas  30% de coparticipação  compulsória

Idade	TNOE Enf	TNOQ Apto
00 a 18	232,24	258,05
19 a 23	274,04	304,50
24 a 28	331,60	368,44
29 a 33	397,92	442,13
34 a 38	453,62	504,03
39 a 43	467,23	519,15
44 a 48	568,88	632,09
49 a 53	669,12	743,47
54 a 58	796,25	884,72
59 a 199	1.393,44	1.548,27

### Top Efetivo - a Partir de 02 Titulares

 100 a 199 vidas  30% de coparticipação  compulsória

Idade	TNOE Enf	TNOQ Apto
00 a 18	211,11	234,57
19 a 23	249,11	276,79
24 a 28	301,42	334,92
29 a 33	361,71	401,90
34 a 38	412,35	458,17
39 a 43	424,72	471,91
44 a 48	517,12	574,57
49 a 53	608,23	675,82
54 a 58	723,80	804,22
59 a 199	1.266,65	1.407,39

## Centro

	TNOE Enf	TNOQ Apto
<a href="#">H Benef Portuguesa</a>	H,PS	H,PS
<a href="#">H CECMI</a>	H	H
<a href="#">H Leforte Liberdade</a>	H	H
<a href="#">H Paulistano</a>	H	H
<a href="#">Ghelfond</a>	EL	EL
<a href="#">Lab A+ Med</a>	EL	EL
<a href="#">Lab Biolab</a>	EL	EL
<a href="#">Lab Lavoisier</a>	EL	EL

## Zona Leste

	TNOE Enf	TNOQ Apto
<a href="#">Day H Erm Matarazzo</a>	H,PS	H,PS
<a href="#">H Cema Zona Leste</a>	PS Ofot	PS Ofot
<a href="#">H Central Guaianazes</a>	H	H
<a href="#">H IBCC - Oncologia</a>	H	H
<a href="#">H Paranagua</a>	H	H
<a href="#">H Vitoria - Analia Franco</a>	H,M	H,M
<a href="#">Ghelfond</a>	EL	EL
<a href="#">Lab Assad Laborhclin</a>	EL	EL
<a href="#">Lab Dimedi</a>	EL	EL
<a href="#">Lab Lavoisier</a>	EL	EL
<a href="#">Lab Sonolayer</a>	EL	EL

## Zona Norte

	TNOE Enf	TNOQ Apto
<a href="#">H Nipo Brasileiro</a>	M	M
<a href="#">Lab Lavoisier</a>	EL	EL

## Zona Oeste

	TNOE Enf	TNOQ Apto
<a href="#">H Metropolitano - Lapa</a>	H,PS	H,PS
<a href="#">Inst da Criança FFM</a>	H,M	H,M
<a href="#">Lab Lavoisier</a>	EL	EL

## Zona Sul

	TNOE Enf	TNOQ Apto
<a href="#">H Alvorada Moema</a>	H,PS	H,PS

	TNOE	TNOQ
	Enf	Apto
H Dom Antonio Alvarenga	H	H
H Mat Vida's	M	M
H Next da Luz - Sto Amaro	H,M,PS	H,M,PS
H Sepaco	M	M
H Sta Rita	H	H
Lab Hermes Pardini	EL	EL
Lab Lavoisier	EL	EL

## Interior

### Mirassol

	TNOE	TNOQ
	Enf	Apto
Hospital Hb Saude	H	H

### Aracatuba

	TNOE	TNOQ
	Enf	Apto
Hospital Central	H,M	H,M

### Araçatuba

	TNOE	TNOQ
	Enf	Apto
Sta Casa	H,M,PS	H,M,PS

### Assis

	TNOE	TNOQ
	Enf	Apto
H Iam	M	M
Sta Casa	H,M	H,M

### Bariri

	TNOE	TNOQ
	Enf	Apto
Sta Casa	H,M	H,M

### Barretos

	TNOE	TNOQ
	Enf	Apto
Hospital Sao Jorge	H,M,PS	H,M,PS
Sta Casa	H,M,PS	H,M,PS

## Batatais

TNOE

TNOQ

Enf

Apto

[Hosp Major Antonio Candido](#)

H,M

H,M

## Bebedouro

TNOE

TNOQ

Enf

Apto

[H Unimed](#)

H

H

## Birigui

TNOE

TNOQ

Enf

Apto

[Hospital Unimed Birigui](#)

H,M

H,M

## Capao Bonito

TNOE

TNOQ

Enf

Apto

[Sta Casa Mis de Capao Bonito](#)

H,M,PS

H,M,PS

## Fartura

TNOE

TNOQ

Enf

Apto

[Sta Casa](#)

H,M

H,M

## Franca

TNOE

TNOQ

Enf

Apto

[H Regional](#)

H,PS

H,PS

[H Sao Joaquin](#)

M

M

## Igarapava

TNOE

TNOQ

Enf

Apto

[Santa Casa de Mis Igarapava](#)

H,M

H,M

## Lençóis Paulista

TNOE

TNOQ

Enf

Apto

[H N S da Piedade](#)

H,M,PS

H,M,PS

## Lins



TNOE

Enf

TNOQ

Apto

[H Sao Lucas](#)

H,PS

H,PS

[Santa Casa de Lins](#)

H,M

H,M

## Macatuba

TNOE

Enf

TNOQ

Apto

[Hospital de Macatuba](#)

H,M

H,M

## Marília

TNOE

Enf

TNOQ

Apto

[H Universitario](#)

H,M

H,M

## Monte Alto

TNOE

Enf

TNOQ

Apto

[Santa Casa Mis Monte Alto](#)

H,M

H,M

## Nhandeara

TNOE

Enf

TNOQ

Apto

[Hosp S Domingos Prov de Deus](#)

H,M,PS

H,M,PS

## Nova Granada

TNOE

Enf

TNOQ

Apto

[Irm Sta Casa Miseric Nova G](#)

H,M

H,M

## Novo Horizonte

TNOE

Enf

TNOQ

Apto

[Irm S Jose D Novo Horizonte](#)

H,M,PS

H,M,PS

## Olimpia

TNOE

Enf

TNOQ

Apto

[Santa Casa Miseric Olimpia](#)

H

H

## Osvaldo Cruz

TNOE

Enf

TNOQ

Apto

[Santa Casa de Misericordia](#)

H,PS

H,PS

## Ourinhos

TNOE  
Enf

TNOQ  
Apto

[Sta Casa](#)

H,M,PS

H,M,PS

## Paraguacu Paulista

TNOE  
Enf

TNOQ  
Apto

[Ass Hosp C Sta C Mis P Pta](#)

H,M

H,M

## Pederneiras

TNOE  
Enf

TNOQ  
Apto

[Santa Casa de Pederneiras](#)

H,M

H,M

## Presidente Prudente

TNOE  
Enf

TNOQ  
Apto

[H lamada](#)

H,M,PS

H,M,PS

[Nossa Senhora das Gracas](#)

H,M,PS

H,M,PS

[Sta Casa de Mis P Prudente](#)

H,M

H,M

## Rancharia

TNOE  
Enf

TNOQ  
Apto

[Hosp e Mater de Rancharia](#)

H,M,PS

H,M,PS

## Registro

TNOE  
Enf

TNOQ  
Apto

[H Sao Jose](#)

H,M,PS

H,M,PS

## Ribeirao Preto

TNOE  
Enf

TNOQ  
Apto

[Cl Civil H C Ribeirao Preto](#)

H,M

H,M

[Sta Casa de Ribeirao Preto](#)

H,M

H,M

## Ribeirão Preto

TNOE  
Enf

TNOQ  
Apto

[H Sinha Junqueira](#)

M

M

## Santa Barbara D'Oeste

TNOE

TNOQ

Enf

Apto

H Sta Barbara D'Oeste - Sta B...

H,M

H,M

## Santo Anastacio

TNOE

TNOQ

Enf

Apto

Hospital Anita Costa

H,M

H,M

## São Joaquim da Barra

TNOE

TNOQ

Enf

Apto

Sta Casa Miser S J Barra

M

M

## São José do Rio Preto

TNOE

TNOQ

Enf

Apto

H Sta Helena

H

H

Sta Casa Mis S J Rio Preto

H,M,PS

H,M,PS

## Tupã

TNOE

TNOQ

Enf

Apto

Soc Benef Sao Francisco Assis

H,M,PS

H,M,PS

Sta Casa de Miseric de Tupa

H,PS

H,PS

## Votuporanga

TNOE

TNOQ

Enf

Apto

Casa Saúde Mat N Sra Aparec...

H,M

H,M

Sta Casa de Mis Votuporanga

H,PS

H,PS

## Jaboticabal

TNOE

TNOQ

Enf

Apto

H Sao Marcos

-

H,M

## ABCD

## Diadema

TNOE

Enf

TNOQ

Apto

H Innova

H

H

## Mauá

TNOE

Enf

TNOQ

Apto

Sta Casa

H

H

Lab Biolab

EL

EL

Lab TecnoLab

EL

EL

## Rio Grande Da Serra

TNOE

Enf

TNOQ

Apto

Lab Biolab

EL

EL

## Santo André

TNOE

Enf

TNOQ

Apto

Benef Port

M

M

Casa de Saude Stella Maris

H,M

H,M

H Christovao da Gama

H,M

H,M

Lab Lavoisier

EL

EL

## São Bernardo do Campo

TNOE

Enf

TNOQ

Apto

H ABC Cirurgica

H,PS

H,PS

H Ifor

H,PS

H,PS

H São Bernardo Adulto

H

H

Ghelfond

EL

EL

Lab Lavoisier

EL

EL

Lab TecnoLab

EL

EL

## São Caetano do Sul

TNOE

Enf

TNOQ

Apto

H N S de Fatima - SCS / Benef ...

H,M,PS

H,M,PS

Lab Lavoisier

EL

EL

## Alto Tietê

## Arujá

TNOE

Enf

TNOQ

Apto

H Ipiranga

H,M

H,M

## Mogi das Cruzes

TNOE

Enf

TNOQ

Apto

H Ipiranga

H

H

H Mogi Dor

M

M

## Suzano

TNOE

Enf

TNOQ

Apto

Gardiencor

EL

EL

## Grande SP

### Caieiras

TNOE

Enf

TNOQ

Apto

Clinic

EL

EL

H de Clin

M

M

### Franco da Rocha

TNOE

Enf

TNOQ

Apto

H Previna

H,PS

H,PS

### Guarulhos

TNOE

Enf

TNOQ

Apto

H Bom Clima

H,M,PS

H,M,PS

H Carlos Chagas

M

M

Lab Cepac

EL

EL

Lab Lavoisier

EL

EL

Lab Sonolayer

EL

EL

### Barueri

TNOE

Enf

TNOQ

Apto

Lab Cedime

EL

EL

Lab Lavoisier

EL

EL

Hospitalis

H,M,PS

H,M,PS

## Carapicuíba

	TNOE Enf	TNOQ Apto
<a href="#">H Alpha Med</a>	H,M,PS	H,M,PS

## Osasco

	TNOE Enf	TNOQ Apto
<a href="#">H Cruzeiro do Sul</a>	H,M,PS	H,M,PS
<a href="#">H N S de Fatima</a>	H	H
<a href="#">Ghelfond</a>	EL	EL
<a href="#">Lab Alpha Clin - Osasco</a>	EL	EL
<a href="#">Lab Lavoisier</a>	EL	EL

## Cotia

	TNOE Enf	TNOQ Apto
<a href="#">Lab Cedime</a>	EL	EL

## Taboão da Serra

	TNOE Enf	TNOQ Apto
<a href="#">Lab Lavoisier</a>	EL	EL

## Itapevi

	TNOE Enf	TNOQ Apto
<a href="#">Crusam</a>	H,PS	H,PS

## Baixada Santista

### Guarujá

	TNOE Enf	TNOQ Apto
<a href="#">H Sto Amaro</a>	H,M,PS	H,M,PS

### Peruibe

	TNOE Enf	TNOQ Apto
<a href="#">Clin Sao Pedro</a>	PS	PS

### Santos

TNOE

Enf

TNOQ

Apto

Lab Biolab

EL

EL

## Vale do Paraíba

### São Sebastião

TNOE

Enf

TNOQ

Apto

H de Clin

H,M,PS

H,M,PS

### Ubatuba

TNOE

Enf

TNOQ

Apto

Sta Casa

M

M

### Aparecida

TNOE

Enf

TNOQ

Apto

Sta Casa

H,M,PS

H,M,PS

### Jacareí

TNOE

Enf

TNOQ

Apto

Hosp e Mat S Francisco Assis

H,M,PS

H,M,PS

Sta Casa

H

H

### Lorena

TNOE

Enf

TNOQ

Apto

Sta Casa - Lorena - SP

H,M

H,M

### São José dos Campos

TNOE

Enf

TNOQ

Apto

H Ant Rocha Marmo

M

M

H GACC

H,PS

H,PS

Sta Casa

H,M

H,M

### Taubaté

TNOE

Enf

TNOQ

Apto

Hospital Sao Lucas de Taubate

H,M

H,M

# Campinas e Região

## Águas de Lindóia

TNOE

Enf

TNOQ

Apto

H Dr Francisco Tozzi

H,M

H,M

## Americana

TNOE

Enf

TNOQ

Apto

H Sao Francisco

H,M,PS

H,M,PS

## Artur Nogueira

TNOE

Enf

TNOQ

Apto

Campinas Day Hospital

H

H

H Bom Samaritano

H,M

H,M

## Bragança Paulista

TNOE

Enf

TNOQ

Apto

H Sao Francisco

H,M

H,M

Sta Casa

H,M,PS

H,M,PS

## Campinas

TNOE

Enf

TNOQ

Apto

H Alvaro Ribeiro

H

H

H Celso Pierro

H,M

H,M

H e Mat de Campinas

M

M

Lab A Frealdo

EL

EL

Lab Franceschi - SP

EL

EL

Lab Hemolab

EL

EL

## Capivari

TNOE

Enf

TNOQ

Apto

Sta Casa

H,M,PS

H,M,PS

## Casa Branca

TNOE

Enf

TNOQ

Apto



TNOE

Enf

TNOQ

Apto

Sta Casa Mis de Casa Branca

H,M

H,M

## Cosmópolis

TNOE

Enf

TNOQ

Apto

H Benef Sta Gertrudes

H

H

## Espirito Santo do Pinhal

TNOE

Enf

TNOQ

Apto

Irm do Hosp Francisco Rosa

H,M

H,M

## Hortolândia

TNOE

Enf

TNOQ

Apto

H Samaritano

H,M

H,M

## Itapira

TNOE

Enf

TNOQ

Apto

Sta Casa

H,M

H,M

## Jundiaí

TNOE

Enf

TNOQ

Apto

H Sta Elisa

H,M,PS

H,M,PS

## Leme

TNOE

Enf

TNOQ

Apto

Sta Casa

H,M

H,M

## Limeira

TNOE

Enf

TNOQ

Apto

Hospital Frei Galvao de Limeira

H,M

H,M

## Louveira

TNOE

Enf

TNOQ

Apto

Irm Santa Casa de Louveira

H,M

H,M

## Piracicaba

TNOE

Enf

TNOQ

Apto

[H dos Fornec de Cana](#)

H

H

## Pirassununga

TNOE

Enf

TNOQ

Apto

[Irm da Sta Casa Misericordia](#)

H,M

H,M

## Rio Claro

TNOE

Enf

TNOQ

Apto

[Hospital Sao Rafael](#)

H,M,PS

H,M,PS

## São João da Boa Vista

TNOE

Enf

TNOQ

Apto

[Sta Casa Carolina Melheiros](#)

H,M

H,M

## Serra Negra

TNOE

Enf

TNOQ

Apto

[Irm da Sta Casa Mis S Negra](#)

H,M

H,M

## Sumaré

TNOE

Enf

TNOQ

Apto

[Clin Provida](#)

H

H

## Valinhos

TNOE

Enf

TNOQ

Apto

[Sta Casa - Valinhos](#)

H,M,PS

H,M,PS

## Varzea Paulista

TNOE

Enf

TNOQ

Apto

[Hps Hosp Paulo Sacramento](#)

H,M

H,M

## Sorocaba e Região

## Avare

**TNOE****TNOQ**

Enf

Apto

[Santa Casa Mis de Avare](#)

H,M

H,M

## Cerquilha

**TNOE****TNOQ**

Enf

Apto

[Sta Casa](#)

H

H

## Itu

**TNOE****TNOQ**

Enf

Apto

[H Sao Camilo](#)

H,M,PS

H,M,PS

## Laranjal Paulista

**TNOE****TNOQ**

Enf

Apto

[Irm Sta Casa Mis L Paulista](#)

M

M

## Pilar do Sul

**TNOE****TNOQ**

Enf

Apto

[Sta Casa](#)

H

H

## Porto Feliz

**TNOE****TNOQ**

Enf

Apto

[Sta Casa](#)

H,M,PS

H,M,PS

## Salto de Pirapora

**TNOE****TNOQ**

Enf

Apto

[Sta Casa Mis Salto Pirapora](#)

H,PS

H,PS

## São Roque

**TNOE****TNOQ**

Enf

Apto

[H Sotero de Souza](#)

H,M

H,M

## Sorocaba

**TNOE****TNOQ**

Enf

Apto

[H Sta Lucinda](#)

H,M

H,M

[Lab Trianalises](#)

EL

EL

## Tiete

TNOE

Enf

TNOQ

Apto

Santa Casa de Tiete

H,M,PS

H,M,PS

EL: Exames Laboratoriais | H: Internação Hospitalar | M: Maternidade |  
PS: Pronto Socorro | PS Ofot: Pronto Socorro Oftalmo/Otorrino

### Área de Comercialização

- Este produto pode ser comercializado nos municípios de: Arujá, Barueri, Biritiba Mirim, Caieiras, Cajamar, Carapicuíba, Cotia, Diadema, Embu das Artes, Embu-Guaçu, Ferraz de Vasconcelos, Francisco Morato, Franco da Rocha, Guarulhos, Itapeverica da Serra, Itapevi, Itaquaquetuba, Jandira, Juquitiba, Mairiporã, Mauá, Osasco, Pirapora do Bom Jesus, Poá, Ribeirão Pires, Rio Grande da Serra, Salesópolis, Santa Isabel, Santana de Parnaíba, Santo André, São Bernardo do Campo, São Caetano do Sul, São Lourenço da Serra, São Paulo, Suzano, Taboão da Serra e Vargem Grande Paulista.

### Área de Utilização

- Nacional** – Com rede básica.

### Avaliação Médica

- Associados a partir de 65 anos é necessário realizar avaliação médica antes do fechamento do contrato;

### Aviso Importante

- ATENÇÃO:** Caso o plano contrato seja em acomodação enfermagem e o credenciado não possua o quarto coletivo, o beneficiário deverá ser orientado que não terá atendimento no mesmo.

### Benefícios Opcionais

- Bradesco Dental Padrão:** 03 a 29 vidas conjugado ao Bradesco Saúde valor de **R\$ 21,52** por vida independente da idade.
- Bradesco Dental Padrão:** 30 a 199 vidas conjugado ao Bradesco Saúde valor de **R\$19,91** por vida independente da idade.
- Lembrando que a opção de fazer o plano odonto conjugado com saúde é compulsória, todos os beneficiários que aderirem ao saúde deverão também aderir ao odonto.

### Composição

- **Titulares:** Sócios, administradores, diretores, funcionários com vínculo, sendo que funcionários recém contratados entram somente a partir da 4ª vida, trabalhadores temporários, estagiários, menor aprendiz e funcionários afastados (sob análise).
  - **Dependentes legais:** Cônjuge, companheira, filhos solteiros naturais, adotivos ou enteados com até 39 anos, 11 meses e 29 dias de idade; filhos inválidos, assim considerados aqueles elegíveis para efeito da declaração de Imposto de Renda do segurado titular.
  - **Aceitação para agregados sob análise da seguradora:**
    - De 03 a 29 vidas:** genro e nora, somente no ato da implantação, oriundos de plano anterior (massa encampada), considerando a totalidade da fatura congênere, com no mínimo 12 meses de permanência no plano anterior.
    - A partir de 03 vidas:** netos com até 17 anos 11 meses e 29 dias somente no ato da implantação, oriundos de plano anterior (massa encampada), considerando a totalidade da fatura congênere, com no mínimo 12 meses de permanência no plano anterior.
    - A partir de 21 vidas:** pai, mãe, sogro e sogra, somente no ato da implantação, oriundos de plano anterior (massa encampada), considerando a totalidade da fatura congênere, com no mínimo 12 meses de permanência no plano anterior.
  - **Prestadores de Serviços:** aceitação pessoa jurídica somente a partir do 3º titular e 5ª vida, sem limite máximo de prestadores. Será incluso como subestipulante e seguirá os critérios de adesão e condições praticados pela Empresa Contratante. CEI/MEI não serão considerados prestadores de serviço pessoa jurídica.
  - **Estagiários:** Aceitação mediante contrato de estágio, não poderão ter vínculo familiar com os sócios ou funcionários da empresa. Serão aceitos somente a partir da 5ª vida.
  - **Aprendizes categoria 7:** Maiores de 14 anos e menores de 24 anos.
  - **Entidades:** Agremiações, Associações, Clubes, Condomínios, Consulados, Confederações, Cooperativas, Embaixadas, Entidades Filantrópicas e Religiosas, Federações, Fundações, Sindicatos e ONGs: aceitação restrita sujeita a análise prévia.
- 

## Condições Gerais

- Condições gerais para propostas assinadas a partir de 01/03/2018 - [Clique aqui](#)
- 

## Contratos e/ou Aditivos Vigentes

- Formulário para preenchimento dos dados da Empresa
  - Ficha de adesão para beneficiários PME - versão Jan/2017
  - Declaração de Autenticidade para Empresa Individual exceto Eirelli - assinatura do responsável pela empresa com firma reconhecida em cartório. - [Clique aqui](#)
- 

## Critérios de Redução de Carência

- Aproveitamento de carências para beneficiários advindos de plano anterior congênere e compatível, somente após análise e apreciação da Bradesco.
  - Caso haja aproveitamento de carências, o beneficiário cumprirá apenas carência para parto e preexistência.** Caso haja algum beneficiário dependente menor de 06 meses de idade haverá análise de aproveitamento de carência já cumpridos pelo pai/mãe desde que o mesmo tenha sido incluído na operadora congênere em até 30 dias do nascimento ou tenha nascido de parto coberto e faça a inclusão no Bradesco em até 30 dias do nascimento.
- **Não haverá aproveitamento de carência:**
  - Nos casos de segurados oriundos de planos enfermagem e que optem na contratação de plano de acomodação quarto;

- Segurados que permaneceram por menos de 06 meses na congênera;
- Segurados advindos de plano hospitalar;
- Para junção de planos anteriores, mesmo que ambos sejam congêneres;
- Para beneficiário de empresas MEI.

o **Redução para ex – beneficiários de plano individual**

Cópia do último boleto com comprovante de quitação, cópia da carteirinha e carta de permanência emitida pela operadora.

o **Redução para ex – beneficiários de PME e Grupal**

Carta de permanência da operadora anterior e cópia da carteirinha.

o **Redução para ex-beneficiário da mesma operadora.**

Na entrega do contrato, apresentar cópia da carteirinha, a redução será analisada pela seguradora

o **Relação de operadoras congêneres:**

<b>Relação de Congêneres</b>			
Allianz	Amil/Medial	Camed	CarePlus
Casa de Saúde SBC	Golden Cross	Lincx	Marítima
Mediservice	Notre Dame	Omint	One Health
Porto Seguro	Sul América	Unimed (todas)	Unimed Seguros

<b>Alíneas de carência</b>		
A	15 dias	Consultas e exames complementares.
B	90 dias	Fisioterapia, exceto nos casos de acidente pessoal.
C	180 dias	Exames e terapias.
D	180 dias	Cirurgias em geral, internações clínicas, exceto as relacionadas abaixo
E	180 dias	Transplantes e implantes, cirurgias cardiovasculares, doenças neoplásicas malignas, doenças infectocontagiosas.
F	300 dias	Partos a termo.
G	720 dias	Doenças e lesões preexistentes.

<b>Compulsório</b>	
03 a 09 vidas	Carências normais
10 a 20 vidas	Isenção somente para alíneas "b", "c" e "d"

21 a 29 vidas	Isenção total, EXCETO parto
30 a 199 vidas	Isenção total inclusive parto e preexistência

Opcional / Adesão	
03 a 09 vidas	Carências normais
10 a 20 vidas	Isenção somente para alíneas "b", "c" e "d"
21 a 29 vidas	Isenção total, EXCETO parto
30 a 199 vidas	Isenção total inclusive parto e preexistência

## Dados da Proposta

- o **A Ficha de Adesão** com declaração de saúde e carta de orientação ao beneficiário deverá ser assinada pelo Beneficiário Titular.  
Todas as fichas de adesão deverão conter obrigatoriamente os nomes completos sem abreviações: do usuário, dos beneficiários e da mãe.
- o **A Proposta Mestra**, e todo e qualquer campo onde seja solicitada a assinatura do responsável pela empresa, deverá estar devidamente preenchida com assinatura exatamente igual ao Contrato Social do sócio ou proprietário da Empresa que estiver indicado na cláusula de ADM.  
Validade de 60 dias a partir da data de emissão da proposta.
- o O endereço da ficha de adesão deve ser o endereço residencial de cada titular, não podendo ser o mesmo endereço da empresa.
- o Todas as declarações de saúde devem conter o preenchimento do item: Entrevista Qualificada, independente de haver respostas positivas ou não.

## Diferenciais de Coberturas

- o **Além das garantias previstas por Lei e pela ANS, o Bradesco Saúde oferece:** Transplantes: fígado, pâncreas, coração, pulmão e medula óssea, RPG, Acupuntura.

## Documentos Necessários

- o **Empresa:** cópia do Contrato Social e suas alterações ou Requerimento do Empresário, com selo da Jucesp ou carimbo que fica no verso da página ou Certificado de Microempreendedor (MEI) com tempo de constituição mínimo de 06 meses e documento de identificação com foto e assinatura do responsável pela empresa; enviar também a atual versão da Declaração de Autenticidade, com firma reconhecida em cartório; cópia do cartão CNPJ, guia quitada e relação do FGTS mais recente (somente quando a contratação do plano for para algum funcionário). **Importante:** quando o contrato for assinado pelo procurador da empresa, deve-se apresentar procuração registrada em cartório que garanta "plenos poderes para administrar a empresa, firmar compromissos ou assinar contratos" e cópia do RG ou CNH do procurador.
- o **Titular:** cópia de RG e CPF, ou CNH, caso seja recém contratado enviar somente cópia simples da carteira de trabalho (página da foto, dos dados pessoais e do registro) e comprovante de endereço atual em nome do titular.
- o **Cônjuge ou companheiro (a):** cópia de RG e CPF, ou CNH, cópia da certidão de casamento ou Escritura Pública de União Estável.

- **Filhos:** cópia do RG e CPF ou CNH (para maiores de 18 anos) ou cópia da certidão de nascimento;
- **Enteados:** cópia do RG, CPF ( se maiores de 18 anos) ou Certidão de nascimento ou RG (se menor de 18 anos) e certidão de casamento do segurado titular ou escritura declaratória lavrada em tabelionato;
- **Prestador de Serviços Pessoa Jurídica:** cópia do contrato com no mínimo 12 meses de vigência registrado em cartório de registros e notas há pelo menos 90 dias, e cópia das 03 últimas Notas Fiscais emitidas.
- **Aprendiz categoria 7:** a empresa deve apresentar o contrato de aprendiz assinado pelo próprio e pelo representante legal da empresa sob carimbo, relação do FGTS e do comprovante de recolhimento, apresentar cópia da inscrição ou matrícula em escola ou instituição de ensino técnico.
- **Entidades:** cópia do estatuto social, ata da reunião vigente, cópia do documento da responsável e última guia quitação e relação completa do FGTS.

## Exemplos de Reembolso

Grupos de 03 a 199 vidas		
Exemplos de reembolsos para consultas		
Planos	TNOE	TNOQ
Valor	109,48	109,48

## Forma de Pagamento

- 1ª parcela via CCB (crédito conciliado bancário) - boleto bancário emitido pela seguradora

## Formação do Grupo

- - Grupos a partir de 03 vidas - **formação obrigatória apenas 01 titular** + 02 dependentes (se houver 02 titulares e apenas 01 dependente, deverá ser utilizada a tabela de 03 a 99 vidas).
  - Grupos de 04 a 29 vidas - **formação mínima obrigatória 02 titulares** + 02 dependentes; ou
  - Grupos de 30 a 199 vidas.
- Para titulares dependentes entre si será obrigatória a utilização da tabela a partir de 3 vidas. Lembrando que cônjuges e filhos solteiros com idade até 24 anos completos, deverão aderir ao plano como dependentes, mesmo se tiverem vínculo com a empresa.  
Filhos com idade a partir de 25 anos completos poderão aderir como titulares se tiverem vínculo com a empresa.

## Movimentação Cadastral

- Toda movimentação de inclusões (até no máximo 30 dias após a admissão), exclusões, alterações de dados, 2ª via de cartões e etc., deve ser tratada diretamente na operadora através da central de atendimento a empresa - fone 0800-701-2700 - observando que inclusão de dependentes só em caso de nascimento, casamento, adoção, deverá ser enviado a ficha de adesão devidamente assinada, cópia do registro e carta original da empresa.

## Mudança de Faixa Etária

- A proposta deve ser preenchida com a idade que o beneficiário possui na data de assinatura, caso haja alteração de faixa etária até o início de vigência do plano, a diferença de valores será cobrada na 1ª fatura.



## Prazo de Entrega das Propostas

- Todas as propostas de PME (sem nenhuma pendência) serão enviadas à operadora no dia seguinte ao recebimento na área técnica, **FIQUEM ATENTOS** para não perder o prazo de vigência.
- 

## Reajuste das Mensalidades

- **Carteira SPG** – reajuste por mudança de faixa etária.  
Reajuste financeiro do prêmio (governo)  
Reajuste por sinistralidade de toda carteira.
- 

## Regras Gerais

- Sempre que houver beneficiários ex-Bradesco e/ou beneficiários acima de 58 anos 11 meses e 29 dias poderá haver agravo no valor de todo o grupo.  
Solicitar análise da área técnica.
  - **Titular:** a assinatura do contrato de adesão deve ser exatamente igual ao documento entregue (RG ou CNH).
  - **GRUPO ECONÔMICO: Estipulante e Subestipulante** - empresas com um sócio em comum ou cujos sócios possuam vínculo familiar, limitado a pai/mãe, cônjuge e filho(a), respeitando o número mínimo de 03 vidas em cada empresa.  
A Empresa subestipulante seguirá os critérios de adesão e condições praticadas pela Empresa Contratante.  
CEI/MEI não serão considerados para composição de Grupo Econômico.
- 

## Taxa de Cadastro

- Taxa de cadastro R\$ 7,50 por pessoa, e acrescentar no valor de cobrança final 2,38% IOF
- 

## Telefones Úteis

- Central de relações empresariais: 4004-2700;
  - Central de marcação de consultas: 0800-701-2700;
- 

## Tipo de Contratação

- Livre adesão de planos
  - Para o sócio e/ou funcionário que não desejar participar da apólice tipo compulsória deverá ser enviado uma cópia da carteirinha ou a carta de permanência no plano anterior (desde que o plano atual não tenha sido contratado pelo mesmo empregador), ou que está residindo no Exterior, juntamente com a carta de abdicação, informando estar ciente de que não poderá aderir ao plano futuramente.
  - **Compulsória:** inclusão de todo o grupo segurável, desde que na totalidade do grupo ou subgrupo definido e independente do tamanho do quadro funcional do estipulante.  
Válida para os titulares e todos os seus dependentes.
  - **Opcional** não há obrigatoriedade da inclusão de todo o grupo segurável vinculado ao estipulante nem dos dependentes de cada titular.
- 

## Vigência / Vencimento

- **Vigência da apólice:** 24 meses.
- **Início de vigência:** data da quitação da CCB.
- **Vencimento da fatura:** data do início de vigência.
- A utilização no caso de urgência e emergência, até a emissão do número da carteirinha só poderá ser feito através de reembolso.

Informativo de caráter referencial: valores, regras de comercialização, rede credenciada e condições contratuais são determinadas pelas seguradoras/operadoras e podem ser alterados pelas mesmas a qualquer momento. Os preços e condições estão sujeitos a confirmação no ato do fechamento do contrato.