

PLANOS DE SAÚDE TODOS AQUI



**PORTO
SEGURO**

Corretor: planosdesaudetodosaqui.com.br
contato@planosdesaudetodosaqui.com.br
11 42158900


Porto Seguro Saúde - Saúde PME

Sem Mediservice

 05 a 09 vidas  até 30/04/19

Idade	Cristal	Bronze	Bronze	Prata Mais	Prata Mais
	Enf	Enf	Apto	Enf	Apto
00 a 18	194,65	208,69	222,34	232,52	306,63
19 a 23	244,96	262,64	279,81	292,63	385,89
24 a 28	302,01	323,81	344,98	360,78	475,77
29 a 33	337,40	361,75	385,40	403,06	531,51
34 a 38	366,36	392,80	418,49	437,66	577,14
39 a 43	390,79	418,99	446,39	466,84	615,62
44 a 48	488,64	523,90	558,16	583,73	769,77
49 a 53	555,56	595,65	634,60	663,67	875,19
54 a 58	672,60	721,13	768,30	803,49	1.059,56
59 a 199	1.165,93	1.250,06	1.331,82	1.392,82	1.836,72

Sem Mediservice

 05 a 09 vidas  até 30/04/19  20% de coparticipação

Idade	Cristal	Bronze	Bronze	Prata Mais	Prata Mais
	Enf	Enf	Apto	Enf	Apto
00 a 18	180,05	193,04	205,66	211,60	279,03
19 a 23	226,59	242,94	258,83	266,29	351,16
24 a 28	279,36	299,52	319,11	328,31	432,95
29 a 33	312,10	334,62	356,50	366,78	483,68
34 a 38	338,89	363,34	387,10	398,27	525,20
39 a 43	361,48	387,57	412,91	424,82	560,22
44 a 48	451,99	484,61	516,30	531,19	700,49
49 a 53	513,89	550,97	587,01	603,94	796,42
54 a 58	622,16	667,05	710,67	731,17	964,20
59 a 199	1.078,49	1.156,31	1.231,93	1.267,47	1.671,41

Sem Mediservice

 05 a 09 vidas  até 30/04/19  30% de coparticipação

Idade	Cristal	Bronze	Bronze	Prata Mais	Prata Mais
	Enf	Enf	Apto	Enf	Apto
00 a 18	173,24	185,74	197,88	204,62	269,83
19 a 23	218,02	233,75	249,04	257,52	339,59
24 a 28	268,79	288,19	307,03	317,49	418,68

Idade	Cristal Enf	Bronze Enf	Bronze Apto	Prata Mais Enf	Prata Mais Apto
29 a 33	300,29	321,95	343,01	354,69	467,73
34 a 38	326,06	349,59	372,45	385,14	507,88
39 a 43	347,81	372,90	397,29	410,82	541,75
44 a 48	434,89	466,27	496,76	513,68	677,39
49 a 53	494,45	530,13	564,80	584,03	770,16
54 a 58	598,62	641,81	683,78	707,07	932,41
59 a 199	1.037,68	1.112,56	1.185,32	1.225,68	1.616,31

Com Mediservice

 05 a 09 vidas  até 30/04/19


Idade	Prata Mais RC Enf	Prata Mais RC Apto	Ouro Mais Apto	Diamante Mais R1 Apto	Diamante Mais R2 Apto
00 a 18	232,52	306,63	397,39	724,22	819,13
19 a 23	292,63	385,89	497,91	909,23	1.028,68
24 a 28	360,78	475,77	611,89	1.119,00	1.266,27
29 a 33	403,06	531,51	682,59	1.249,12	1.413,64
34 a 38	437,66	577,14	740,45	1.355,62	1.534,26
39 a 43	466,84	615,62	789,26	1.445,44	1.635,99
44 a 48	583,73	769,77	984,74	1.805,22	2.043,49
49 a 53	663,67	875,19	1.118,44	2.051,28	2.322,18
54 a 58	803,49	1.059,56	1.352,27	2.481,64	2.809,61
59 a 199	1.392,82	1.836,72	2.337,88	4.295,60	4.864,13

Com Mediservice - COM

 05 a 09 vidas  até 30/04/19  20% de coparticipação

Idade	Prata Mais RC Enf	Prata Mais RC Apto	Ouro Mais Apto	Diamante Mais R1 Apto	Diamante Mais R2 Apto
00 a 18	211,60	279,03	366,28	666,96	754,28
19 a 23	266,29	351,16	458,76	837,17	947,06
24 a 28	328,31	432,95	563,62	1.030,16	1.165,65
29 a 33	366,78	483,68	628,66	1.149,87	1.301,23
34 a 38	398,27	525,20	681,90	1.247,85	1.412,20
39 a 43	424,82	560,22	726,80	1.330,48	1.505,80
44 a 48	531,19	700,49	906,65	1.661,49	1.880,69
49 a 53	603,94	796,42	1.029,65	1.887,86	2.137,09
54 a 58	731,17	964,20	1.244,77	2.283,79	2.585,52
59 a 199	1.267,47	1.671,41	2.151,53	3.952,63	4.475,68

Com Mediservice - COM

 05 a 09 vidas  até 30/04/19  30% de coparticipação

Idade	Prata Mais RC Enf	Prata Mais RC Apto	Ouro Mais Apto	Diamante Mais R1 Apto	Diamante Mais R2 Apto
00 a 18	204,62	269,83	354,61	645,49	729,96
19 a 23	257,52	339,59	444,08	810,15	916,46
24 a 28	317,49	418,68	545,52	996,85	1.127,92
29 a 33	354,69	467,73	608,44	1.112,65	1.259,08
34 a 38	385,14	507,88	659,94	1.207,43	1.366,43

	Prata Mais RC	Prata Mais RC	Ouro Mais	Diamante Mais R1	Diamante Mais R2
Idade	Enf	Apto	Apto	Apto	Apto
39 a 43	410,82	541,75	703,37	1.287,38	1.456,97
44 a 48	513,68	677,39	877,36	1.607,58	1.819,64
49 a 53	584,03	770,16	996,35	1.826,58	2.067,68
54 a 58	707,07	932,41	1.204,46	2.209,59	2.501,49
59 a 199	1.225,68	1.616,31	2.081,65	3.824,02	4.330,01

Sem Mediservice

 10 a 19 vidas  até 30/04/19

	Cristal	Bronze	Bronze	Prata Mais	Prata Mais
Idade	Enf	Enf	Apto	Enf	Apto
00 a 18	194,65	208,69	222,34	232,52	306,63
19 a 23	244,96	262,64	279,81	292,63	385,89
24 a 28	302,01	323,81	344,98	360,78	475,77
29 a 33	337,40	361,75	385,40	403,06	531,51
34 a 38	366,36	392,80	418,49	437,66	577,14
39 a 43	390,79	418,99	446,39	466,84	615,62
44 a 48	488,64	523,90	558,16	583,73	769,77
49 a 53	555,56	595,65	634,60	663,67	875,19
54 a 58	672,60	721,13	768,30	803,49	1.059,56
59 a 199	1.165,93	1.250,06	1.331,82	1.392,82	1.836,72

Sem Mediservice

 10 a 19 vidas  até 30/04/19  20% de coparticipação

	Cristal	Bronze	Bronze	Prata Mais	Prata Mais
Idade	Enf	Enf	Apto	Enf	Apto
00 a 18	180,05	193,04	205,66	211,60	279,03
19 a 23	226,59	242,94	258,83	266,29	351,16
24 a 28	279,36	299,52	319,11	328,31	432,95
29 a 33	312,10	334,62	356,50	366,78	483,68
34 a 38	338,89	363,34	387,10	398,27	525,20
39 a 43	361,48	387,57	412,91	424,82	560,22
44 a 48	451,99	484,61	516,30	531,19	700,49
49 a 53	513,89	550,97	587,01	603,94	796,42
54 a 58	622,16	667,05	710,67	731,17	964,20
59 a 199	1.078,49	1.156,31	1.231,93	1.267,47	1.671,41

Sem Mediservice

 10 a 19 vidas  até 30/04/19  30% de coparticipação

	Cristal	Bronze	Bronze	Prata Mais	Prata Mais
Idade	Enf	Enf	Apto	Enf	Apto
00 a 18	173,24	185,74	197,88	204,62	269,83
19 a 23	218,02	233,75	249,04	257,52	339,59
24 a 28	268,79	288,19	307,03	317,49	418,68
29 a 33	300,29	321,95	343,01	354,69	467,73
34 a 38	326,06	349,59	372,45	385,14	507,88
39 a 43	347,81	372,90	397,29	410,82	541,75
44 a 48	434,89	466,27	496,76	513,68	677,39

Idade	Cristal Enf	Bronze Enf	Bronze Apto	Prata Mais Enf	Prata Mais Apto
49 a 53	494,45	530,13	564,80	584,03	770,16
54 a 58	598,62	641,81	683,78	707,07	932,41
59 a 199	1.037,68	1.112,56	1.185,32	1.225,68	1.616,31

Com Mediservice

 10 a 19 vidas  até 30/04/19

Idade	Prata Mais RC Enf	Prata Mais RC Apto	Ouro Mais Apto	Diamante Mais R1 Apto	Diamante Mais R2 Apto
00 a 18	232,52	306,63	397,39	724,22	819,13
19 a 23	292,63	385,89	497,91	909,23	1.028,68
24 a 28	360,78	475,77	611,89	1.119,00	1.266,27
29 a 33	403,06	531,51	682,59	1.249,12	1.413,64
34 a 38	437,66	577,14	740,45	1.355,62	1.534,26
39 a 43	466,84	615,62	789,26	1.445,44	1.635,99
44 a 48	583,73	769,77	984,74	1.805,22	2.043,49
49 a 53	663,67	875,19	1.118,44	2.051,28	2.322,18
54 a 58	803,49	1.059,56	1.352,27	2.481,64	2.809,61
59 a 199	1.392,82	1.836,72	2.337,88	4.295,60	4.864,13

Com Mediservice - COM

 10 a 19 vidas  até 30/04/19  20% de coparticipação

Idade	Prata Mais RC Enf	Prata Mais RC Apto	Ouro Mais Apto	Diamante Mais R1 Apto	Diamante Mais R2 Apto
00 a 18	211,60	279,03	366,28	666,96	754,28
19 a 23	266,29	351,16	458,76	837,17	947,06
24 a 28	328,31	432,95	563,62	1.030,16	1.165,65
29 a 33	366,78	483,68	628,66	1.149,87	1.301,23
34 a 38	398,27	525,20	681,90	1.247,85	1.412,20
39 a 43	424,82	560,22	726,80	1.330,48	1.505,80
44 a 48	531,19	700,49	906,65	1.661,49	1.880,69
49 a 53	603,94	796,42	1.029,65	1.887,86	2.137,09
54 a 58	731,17	964,20	1.244,77	2.283,79	2.585,52
59 a 199	1.267,47	1.671,41	2.151,53	3.952,63	4.475,68

Com Mediservice - COM

 10 a 19 vidas  até 30/04/19  30% de coparticipação

Idade	Prata Mais RC Enf	Prata Mais RC Apto	Ouro Mais Apto	Diamante Mais R1 Apto	Diamante Mais R2 Apto
00 a 18	204,62	269,83	354,61	645,49	729,96
19 a 23	257,52	339,59	444,08	810,15	916,46
24 a 28	317,49	418,68	545,52	996,85	1.127,92
29 a 33	354,69	467,73	608,44	1.112,65	1.259,08
34 a 38	385,14	507,88	659,94	1.207,43	1.366,43
39 a 43	410,82	541,75	703,37	1.287,38	1.456,97
44 a 48	513,68	677,39	877,36	1.607,58	1.819,64
49 a 53	584,03	770,16	996,35	1.826,58	2.067,68
54 a 58	707,07	932,41	1.204,46	2.209,59	2.501,49

	Prata Mais RC	Prata Mais RC	Ouro Mais	Diamante Mais R1	Diamante Mais R2
Idade	Enf	Apto	Apto	Apto	Apto
59 a 199	1.225,68	1.616,31	2.081,65	3.824,02	4.330,01

Sem Mediservice

 20 a 29 vidas  até 30/04/19




	Cristal	Bronze	Bronze	Prata Mais	Prata Mais
Idade	Enf	Enf	Apto	Enf	Apto
00 a 18	183,98	197,25	210,15	219,78	289,82
19 a 23	231,53	248,24	264,48	276,59	364,74
24 a 28	285,46	306,05	326,07	341,01	449,69
29 a 33	318,90	341,92	364,28	380,96	502,38
34 a 38	346,28	371,27	395,55	413,66	545,50
39 a 43	369,37	396,02	421,92	441,25	581,87
44 a 48	461,85	495,18	527,56	551,73	727,57
49 a 53	525,10	562,99	599,81	627,29	827,21
54 a 58	635,73	681,60	726,18	759,44	1.001,48
59 a 199	1.102,02	1.181,53	1.258,81	1.316,47	1.736,03

Sem Mediservice

 20 a 29 vidas  até 30/04/19  20% de coparticipação

	Cristal	Bronze	Bronze	Prata Mais	Prata Mais
Idade	Enf	Enf	Apto	Enf	Apto
00 a 18	170,18	182,46	194,39	200,00	263,74
19 a 23	214,17	229,62	244,64	251,70	331,91
24 a 28	264,05	283,10	301,62	310,32	409,21
29 a 33	294,99	316,27	336,96	346,68	457,16
34 a 38	320,31	343,42	365,88	376,43	496,41
39 a 43	341,67	366,32	390,28	401,53	529,51
44 a 48	427,21	458,04	488,00	502,07	662,09
49 a 53	485,72	520,77	554,83	570,83	752,76
54 a 58	588,05	630,48	671,71	691,09	911,34
59 a 199	1.019,37	1.092,92	1.164,40	1.197,98	1.579,79

Sem Mediservice

 20 a 29 vidas  até 30/04/19  30% de coparticipação


	Cristal	Bronze	Bronze	Prata Mais	Prata Mais
Idade	Enf	Enf	Apto	Enf	Apto
00 a 18	163,74	175,55	187,03	193,40	255,04
19 a 23	206,07	220,93	235,38	243,40	320,97
24 a 28	254,06	272,39	290,20	300,09	395,72
29 a 33	283,82	304,30	324,21	335,25	442,09
34 a 38	308,19	330,43	352,04	364,02	480,04
39 a 43	328,74	352,46	375,51	388,30	512,05
44 a 48	411,05	440,71	469,53	485,52	640,26
49 a 53	467,34	501,06	533,83	552,01	727,94
54 a 58	565,80	606,63	646,30	668,31	881,30
59 a 199	980,79	1.051,57	1.120,34	1.158,49	1.527,70

Com Mediservice

 20 a 29 vidas  até 30/04/19



Idade	Prata Mais RC	Prata Mais RC	Ouro Mais	Diamante Mais R1	Diamante Mais R2
	Enf	Apto	Apto	Apto	Apto
00 a 18	219,78	289,82	376,07	684,98	774,69
19 a 23	276,59	364,74	471,08	859,85	972,75
24 a 28	341,01	449,69	578,81	1.058,12	1.197,32
29 a 33	380,96	502,38	645,63	1.181,11	1.336,61
34 a 38	413,66	545,50	700,33	1.281,77	1.450,62
39 a 43	441,25	581,87	746,46	1.366,66	1.546,77
44 a 48	551,73	727,57	931,23	1.706,73	1.931,93
49 a 53	627,29	827,21	1.057,59	1.939,30	2.195,35
54 a 58	759,44	1.001,48	1.278,61	2.346,06	2.656,05
59 a 199	1.316,47	1.736,03	2.210,18	4.060,58	4.597,94

Com Mediservice

 20 a 29 vidas  até 30/04/19  20% de coparticipação

Idade	Prata Mais RC	Prata Mais RC	Ouro Mais	Diamante Mais R1	Diamante Mais R2
	Enf	Apto	Apto	Apto	Apto
00 a 18	200,00	263,74	346,66	630,86	713,40
19 a 23	251,70	331,91	434,08	791,74	895,61
24 a 28	310,32	409,21	533,19	974,16	1.102,21
29 a 33	346,68	457,16	594,66	1.087,30	1.230,36
34 a 38	376,43	496,41	644,98	1.179,91	1.335,25
39 a 43	401,53	529,51	687,42	1.258,01	1.423,71
44 a 48	502,07	662,09	857,41	1.570,87	1.778,06
49 a 53	570,83	752,76	973,67	1.784,84	2.020,40
54 a 58	691,09	911,34	1.177,00	2.159,06	2.444,25
59 a 199	1.197,98	1.579,79	2.034,05	3.736,42	4.230,79

Com Mediservice

 20 a 29 vidas  até 30/04/19  30% de coparticipação

Idade	Prata Mais RC	Prata Mais RC	Ouro Mais	Diamante Mais R1	Diamante Mais R2
	Enf	Apto	Apto	Apto	Apto
00 a 18	193,40	255,04	335,64	610,57	690,41
19 a 23	243,40	320,97	420,20	766,20	866,68
24 a 28	300,09	395,72	516,08	942,67	1.066,55
29 a 33	335,25	442,09	575,55	1.052,12	1.190,52
34 a 38	364,02	480,04	624,23	1.141,71	1.291,99
39 a 43	388,30	512,05	665,28	1.217,27	1.377,57
44 a 48	485,52	640,26	829,73	1.519,92	1.720,36
49 a 53	552,01	727,94	942,19	1.726,91	1.954,80
54 a 58	668,31	881,30	1.138,90	2.088,93	2.364,82
59 a 199	1.158,49	1.527,70	1.968,00	3.614,85	4.093,10

Sem Mediservice

 30 a 99 vidas  até 30/04/19

Idade	Cristal Enf	Bronze Enf	Bronze Apto	Prata Mais Enf	Prata Mais Apto
00 a 18	183,98	197,25	210,15	219,78	289,82
19 a 23	231,53	248,24	264,48	276,59	364,74
24 a 28	285,46	306,05	326,07	341,01	449,69
29 a 33	318,90	341,92	364,28	380,96	502,38
34 a 38	346,28	371,27	395,55	413,66	545,50
39 a 43	369,37	396,02	421,92	441,25	581,87
44 a 48	461,85	495,18	527,56	551,73	727,57
49 a 53	525,10	562,99	599,81	627,29	827,21
54 a 58	635,73	681,60	726,18	759,44	1.001,48
59 a 199	1.102,02	1.181,53	1.258,81	1.316,47	1.736,03

Sem Mediservice

30 a 99 vidas até 30/04/19 20% de coparticipação

Idade	Cristal Enf	Bronze Enf	Bronze Apto	Prata Mais Enf	Prata Mais Apto
00 a 18	170,18	182,46	194,39	200,00	263,74
19 a 23	214,17	229,62	244,64	251,70	331,91
24 a 28	264,05	283,10	301,62	310,32	409,21
29 a 33	294,99	316,27	336,96	346,68	457,16
34 a 38	320,31	343,42	365,88	376,43	496,41
39 a 43	341,67	366,32	390,28	401,53	529,51
44 a 48	427,21	458,04	488,00	502,07	662,09
49 a 53	485,72	520,77	554,83	570,83	752,76
54 a 58	588,05	630,48	671,71	691,09	911,34
59 a 199	1.019,37	1.092,92	1.164,40	1.197,98	1.579,79

Sem Mediservice

30 a 99 vidas até 30/04/19 30% de coparticipação

Idade	Cristal Enf	Bronze Enf	Bronze Apto	Prata Mais Enf	Prata Mais Apto
00 a 18	163,74	175,55	187,03	193,40	255,04
19 a 23	206,07	220,93	235,38	243,40	320,97
24 a 28	254,06	272,39	290,20	300,09	395,72
29 a 33	283,82	304,30	324,21	335,25	442,09
34 a 38	308,19	330,43	352,04	364,02	480,04
39 a 43	328,74	352,46	375,51	388,30	512,05
44 a 48	411,05	440,71	469,53	485,52	640,26
49 a 53	467,34	501,06	533,83	552,01	727,94
54 a 58	565,80	606,63	646,30	668,31	881,30
59 a 199	980,79	1.051,57	1.120,34	1.158,49	1.527,70


Com Mediservice

30 a 99 vidas até 30/04/19

Idade	Prata Mais RC Enf	Prata Mais RC Apto	Ouro Mais Apto	Diamante Mais R1 Apto	Diamante Mais R2 Apto
00 a 18	219,78	289,82	376,07	684,98	774,69
19 a 23	276,59	364,74	471,08	859,85	972,75


Idade	Prata Mais RC	Prata Mais RC	Ouro Mais	Diamante Mais R1	Diamante Mais R2
	Enf	Apto	Apto	Apto	Apto
24 a 28	341,01	449,69	578,81	1.058,12	1.197,32
29 a 33	380,96	502,38	645,63	1.181,11	1.336,61
34 a 38	413,66	545,50	700,33	1.281,77	1.450,62
39 a 43	441,25	581,87	746,46	1.366,66	1.546,77
44 a 48	551,73	727,57	931,23	1.706,73	1.931,93
49 a 53	627,29	827,21	1.057,59	1.939,30	2.195,35
54 a 58	759,44	1.001,48	1.278,61	2.346,06	2.656,05
59 a 199	1.316,47	1.736,03	2.210,18	4.060,58	4.597,94

Com Mediservice

 30 a 99 vidas  até 30/04/19  20% de coparticipação

Idade	Prata Mais RC	Prata Mais RC	Ouro Mais	Diamante Mais R1	Diamante Mais R2
	Enf	Apto	Apto	Apto	Apto
00 a 18	200,00	263,74	346,66	630,86	713,40
19 a 23	251,70	331,91	434,08	791,74	895,61
24 a 28	310,32	409,21	533,19	974,16	1.102,21
29 a 33	346,68	457,16	594,66	1.087,30	1.230,36
34 a 38	376,43	496,41	644,98	1.179,91	1.335,25
39 a 43	401,53	529,51	687,42	1.258,01	1.423,71
44 a 48	502,07	662,09	857,41	1.570,87	1.778,06
49 a 53	570,83	752,76	973,67	1.784,84	2.020,40
54 a 58	691,09	911,34	1.177,00	2.159,06	2.444,25
59 a 199	1.197,98	1.579,79	2.034,05	3.736,42	4.230,79

Com Mediservice

 30 a 99 vidas  até 30/04/19  30% de coparticipação

Idade	Prata Mais RC	Prata Mais RC	Ouro Mais	Diamante Mais R1	Diamante Mais R2
	Enf	Apto	Apto	Apto	Apto
00 a 18	193,40	255,04	335,64	610,57	690,41
19 a 23	243,40	320,97	420,20	766,20	866,68
24 a 28	300,09	395,72	516,08	942,67	1.066,55
29 a 33	335,25	442,09	575,55	1.052,12	1.190,52
34 a 38	364,02	480,04	624,23	1.141,71	1.291,99
39 a 43	388,30	512,05	665,28	1.217,27	1.377,57
44 a 48	485,52	640,26	829,73	1.519,92	1.720,36
49 a 53	552,01	727,94	942,19	1.726,91	1.954,80
54 a 58	668,31	881,30	1.138,90	2.088,93	2.364,82
59 a 199	1.158,49	1.527,70	1.968,00	3.614,85	4.093,10

São Paulo

Centro

Cristal Enf Bronze Enf Bronze Apto Prata Enf Prata Apto Ouro Apto Diamante Apto

	Cristal Enf	Bronze Enf	Bronze Apto	Prata Enf	Prata Apto	Ouro Apto	Diamante Apto
H Benef Portuguesa	H,PS	H,PS	H,PS	H,PS	H,PS	H,PS	H,PS
H CECMI	H	H	H	H	H	H	H
H Cruz Azul	H,PS	H,PS	H,PS	H,PS	H,PS	H,PS	H,PS
H Igesp	H,PS	H,PS	H,PS	H,PS	H,PS	H,PS	H,PS
H Sacrecoeur	H,M,PS	H,M,PS	H,M,PS	H,M,PS	H,M,PS	H,M,PS	H,M,PS
H Sta Isabel	H,PS	H,PS	H,PS	H,PS	H,PS	H,PS	H,PS
Lab CDB	EL	EL	EL	EL	EL	EL	EL
Lab Crya	EL	EL	EL	EL	EL	EL	EL
Lab Labis	EL	EL	EL	EL	EL	EL	EL
Lab Lavoisier	EL	EL	EL	EL	EL	EL	EL
H Leforte Liberdade	-	H,PS	H,PS	H,PS	H,PS	H,PS	H,PS
H Paulistano	-	-	-	H,PS	H,PS	H,PS	H,PS
H Totalcor	-	-	-	H,PS	H,PS	H,PS	H,PS
Lab A+ Med	-	-	-	EL	EL	EL	EL
Lab Cimerman	-	-	-	EL	EL	EL	EL
Lab Cura	-	-	-	EL	EL	EL	EL
Lab Delboni Auriemo	-	-	-	EL	EL	EL	EL
H AC Camargo	-	-	-	-	H	H	H
H Sta Catarina	-	-	-	-	H	H	H
H 9 de Julho	-	-	-	-	-	H,PS	H,PS
H Alemão Oswaldo Cruz - Bela...	-	-	-	-	-	H,PS	H,PS
H Pro Matre Paulista	-	-	-	-	-	M	M
H Sabara	-	-	-	-	-	H,PS	H,PS
H Samaritano	-	-	-	-	-	H,M,PS	H,M,PS
H Sao Jose	-	-	-	-	-	H,PS	H,PS
H Sírio Libanês - Bela Vista	-	-	-	-	-	-	H,PS
Alta Excelência Diagnóstica	-	-	-	-	-	-	EL
Lab Fleury	-	-	-	-	-	-	EL

Zona Leste

	Cristal Enf	Bronze Enf	Bronze Apto	Prata Enf	Prata Apto	Ouro Apto	Diamante Apto
Day H Erm Matarazzo	H,PS	H,PS	H,PS	H,PS	H,PS	H,PS	H,PS
H 8 de Maio	H,M,PS	H,M,PS	H,M,PS	H,M,PS	H,M,PS	H,M,PS	H,M,PS
H Cema Zona Leste	H,PS	H,PS	H,PS	H,PS	H,PS	H,PS	H,PS
H Central Guaianazes	H,M,PS	H,M,PS	H,M,PS	H,M,PS	H,M,PS	H,M,PS	H,M,PS
H IBCC - Oncologia	H,PS	H,PS	H,PS	H,PS	H,PS	H,PS	H,PS
H Itaquera	PS	PS	PS	PS	PS	PS	PS
H Jd Helena	H,PS	H,PS	H,PS	H,PS	H,PS	H,PS	H,PS
H Montemagno	H,PS	H,PS	H,PS	H,PS	H,PS	H,PS	H,PS
H Paranagua	H,PS	H,PS	H,PS	H,PS	H,PS	H,PS	H,PS
H San Gennaro -SP	H	H	H	H	H	H	H
H Sao Miguel	PS	PS	PS	PS	PS	PS	PS
H Sta Clara V Matilde	H	H	H	H	H	H	H
H Sta Marcelina	H,PS	H,PS	H,PS	H,PS	H,PS	H,PS	H,PS
Lab CDB	EL	EL	EL	EL	EL	EL	EL

	Cristal Enf	Bronze Enf	Bronze Apto	Prata Enf	Prata Apto	Ouro Apto	Diamante Apto
Lab Dimedi	EL	EL	EL	EL	EL	EL	EL
Lab Lavoisier	EL	EL	EL	EL	EL	EL	EL
Lab Nasa	EL	EL	EL	EL	EL	EL	EL
H Aviccena	-	H,PS	H,PS	H,PS	H,PS	H,PS	H,PS
H Sta Virginia	-	H,PS	H,PS	H,PS	H,PS	H,PS	H,PS
Lab Fleming	-	EL	EL	EL	EL	EL	EL
Lab Gimi	-	EL	EL	EL	EL	EL	EL
H Villa Lobos	-	-	-	H,PS	H,PS	H,PS	H,PS
H Vitoria - Analia Franco	-	-	-	H,M,PS	H,M,PS	H,M,PS	H,M,PS
Lab Delboni Auriemo	-	-	-	EL	EL	EL	EL
H São Luiz - Analia Franco	-	-	-	-	-	H,M,PS	H,M,PS
Lab Fleury	-	-	-	-	-	-	EL

Zona Norte

	Cristal Enf	Bronze Enf	Bronze Apto	Prata Enf	Prata Apto	Ouro Apto	Diamante Apto
H N S do Rosario	H,M,PS	H,M,PS	H,M,PS	H,M,PS	H,M,PS	H,M,PS	H,M,PS
H Nipo Brasileiro	H,M,PS	H,M,PS	H,M,PS	H,M,PS	H,M,PS	H,M,PS	H,M,PS
H Presidente	H,PS	H,PS	H,PS	H,PS	H,PS	H,PS	H,PS
H Vera Cruz	H	H	H	H	H	H	H
HSANP	H,M,PS	H,M,PS	H,M,PS	H,M,PS	H,M,PS	H,M,PS	H,M,PS
Lab Lavoisier	EL	EL	EL	EL	EL	EL	EL
Lab Nasa	EL	EL	EL	EL	EL	EL	EL
Lab Presecor	EL	EL	EL	EL	EL	EL	EL
H Sao Camilo - Santana	-	H,PS	H,PS	H,PS	H,PS	H,PS	H,PS
Lab Delboni Auriemo	-	-	-	EL	EL	EL	EL
Lab Fleury	-	-	-	-	-	-	EL

Zona Oeste

	Cristal Enf	Bronze Enf	Bronze Apto	Prata Enf	Prata Apto	Ouro Apto	Diamante Apto
Casa de Saude e H Psiq N S d...	H	H	H	H	H	H	H
Fund Fac Medicina	H,PS	H,PS	H,PS	H,PS	H,PS	H,PS	H,PS
H Albert Sabin Lapa	H,PS	H,PS	H,PS	H,PS	H,PS	H,PS	H,PS
H Metropolitano - Butanta	H,PS	H,PS	H,PS	H,PS	H,PS	H,PS	H,PS
H Portinari	H,PS	H,PS	H,PS	H,PS	H,PS	H,PS	H,PS
Lab Lavoisier	EL	EL	EL	EL	EL	EL	EL
H Metropolitano - Lapa	-	H,PS	H,PS	H,PS	H,PS	H,PS	H,PS
Lab Allmed	-	EL	EL	EL	EL	EL	EL
H Incor	-	-	-	H	H	H	H
H Leforte Morumbi	-	-	-	H,PS	H,PS	H,PS	H,PS
Lab Delboni Auriemo	-	-	-	EL	EL	EL	EL
H Sao Camilo - Pompeia	-	-	-	-	H,PS	H,PS	H,PS
H Sao Luiz - Morumbi	-	-	-	-	-	H,PS	H,PS
Lab Fleury	-	-	-	-	-	-	EL

Zona Sul

	Cristal Enf	Bronze Enf	Bronze Apto	Prata Enf	Prata Apto	Ouro Apto	Diamante Apto
AACD	H	H	H	H	H	H	H
Casa de Saude e H Psiq N S d...	H	H	H	H	H	H	H
Clin Kids Serv Med	PS	PS	PS	PS	PS	PS	PS
Graacc	H	H	H	H	H	H	H
H Bosque da Saude	H,M,PS	H,M,PS	H,M,PS	H,M,PS	H,M,PS	H,M,PS	H,M,PS
H de Olhos Paulista/Cerpo	H,PS	H,PS	H,PS	H,PS	H,PS	H,PS	H,PS
H Dom Antonio Alvarenga	H,PS	H,PS	H,PS	H,PS	H,PS	H,PS	H,PS
H Mat Vida's	H,M,PS	H,M,PS	H,M,PS	H,M,PS	H,M,PS	H,M,PS	H,M,PS
H Next da Luz - Sto Amaro	H,PS	H,PS	H,PS	H,PS	H,PS	H,PS	H,PS
H Rim e Hipertensao	H,PS	H,PS	H,PS	H,PS	H,PS	H,PS	H,PS
H Ruben Berta	H,PS	H,PS	H,PS	H,PS	H,PS	H,PS	H,PS
H Sepaco	H	H,PS	H,PS	H,PS	H,PS	H,PS	H,PS
H Sta Rita	H,PS	H,PS	H,PS	H,PS	H,PS	H,PS	H,PS
Lab Autologus	EL	EL	EL	EL	EL	EL	EL
Lab CDB	EL	EL	EL	EL	EL	EL	EL
Lab Hermes Pardini	EL	EL	EL	EL	EL	EL	EL
Lab Lavoisier	EL	EL	EL	EL	EL	EL	EL
Lab Nasa	EL	EL	EL	EL	EL	EL	EL
API Assist Psiquiatrica	-	H	H	H	H	H	H
H Alvorada Moema	-	H,PS	H,PS	H,PS	H,PS	H,PS	H,PS
H Sao Camilo - Ipiranga	-	H,PS	H,PS	H,PS	H,PS	H,PS	H,PS
H Sao Paulo	-	H,PS	H,PS	H,PS	H,PS	H,PS	H,PS
H Sao Rafael	-	H	H	H	H	H	H
H da Criança Jabaquara	-	-	-	H,PS	H,PS	H,PS	H,PS
H da Cruz Vermelha	-	-	-	H,PS	H,PS	H,PS	H,PS
H e Mat Sta Maria - Paraíso	-	-	-	H,M,PS	H,M,PS	H,M,PS	H,M,PS
H Sta Cruz	-	-	-	H,PS	H,PS	H,PS	H,PS
H Sta Paula	-	-	-	H,PS	H,PS	H,PS	H,PS
Lab Delboni Auriemo	-	-	-	EL	EL	EL	EL
Lab Femme	-	-	-	EL	EL	EL	EL
Lab Salomao e Zoppi	-	-	-	EL	EL	EL	EL
H AC Camargo	-	-	-	-	H	H	H
H Sta Joana	-	-	-	-	M	M	M
Hcor - Paraíso	-	-	-	-	H,PS	H,PS	H,PS
H Sao Luiz - Itaim	-	-	-	-	-	H,M,PS	H,M,PS
H Sao Luiz - Jabaquara	-	-	-	-	-	H,PS	H,PS
H Albert Einstein Morumbi	-	-	-	-	-	-	H,M,PS
Lab Fleury	-	-	-	-	-	-	EL

ABCD

Diadema

Cristal Enf	Bronze Enf	Bronze Apto	Prata Enf	Prata Apto	Ouro Apto	Diamante Apto
----------------	---------------	----------------	--------------	---------------	--------------	------------------

	Cristal Enf	Bronze Enf	Bronze Apto	Prata Enf	Prata Apto	Ouro Apto	Diamante Apto
H N S de Fatima - SCS / Benef ...	H,M,PS	H,M,PS	H,M,PS	H,M,PS	H,M,PS	H,M,PS	H,M,PS
Lab Lavoisier	EL	EL	EL	EL	EL	EL	EL
H São Luiz	-	-	-	-	-	H,M,PS	H,M,PS

Ribeirão Pires

	Cristal Enf	Bronze Enf	Bronze Apto	Prata Enf	Prata Apto	Ouro Apto	Diamante Apto
Lab Hormon	-	-	-	EL	EL	EL	EL

Alto Tietê

Mogi das Cruzes

	Cristal Enf	Bronze Enf	Bronze Apto	Prata Enf	Prata Apto	Ouro Apto	Diamante Apto
Lab Nasa	EL	EL	EL	EL	EL	EL	EL

Grande SP

Guarulhos

	Cristal Enf	Bronze Enf	Bronze Apto	Prata Enf	Prata Apto	Ouro Apto	Diamante Apto
H Bom Clima	H,M,PS	H,M,PS	H,M,PS	H,M,PS	H,M,PS	H,M,PS	H,M,PS
H Carlos Chagas	H,M,PS	H,M,PS	H,M,PS	H,M,PS	H,M,PS	H,M,PS	H,M,PS
H Stella Maris	H,PS	H,PS	H,PS	H,PS	H,PS	H,PS	H,PS
CID	EL	EL	EL	EL	EL	EL	EL
Lab Lavoisier	EL	EL	EL	EL	EL	EL	EL
Lab Nasa	EL	EL	EL	EL	EL	EL	EL
Lab Delboni Auriemo	-	-	-	EL	EL	EL	EL

Barueri

	Cristal Enf	Bronze Enf	Bronze Apto	Prata Enf	Prata Apto	Ouro Apto	Diamante Apto
H Hospitalis	H,M,PS	H,M,PS	H,M,PS	H,M,PS	H,M,PS	H,M,PS	H,M,PS
Lab Bio Imagem - Barueri	EL	EL	EL	EL	EL	EL	EL
Lab Lavoisier	EL	EL	EL	EL	EL	EL	EL
Lab Ultracron	-	EL	EL	EL	EL	EL	EL
Lab Delboni Auriemo	-	-	-	EL	EL	EL	EL
H Albert Einstein Alphaville	-	-	-	-	-	-	H,M,PS
Lab Fleury	-	-	-	-	-	-	EL

Carapicuíba

	Cristal Enf	Bronze Enf	Bronze Apto	Prata Enf	Prata Apto	Ouro Apto	Diamante Apto
Lab Ibac	EL	EL	EL	EL	EL	EL	EL
Lab Laboramed	EL	EL	EL	EL	EL	EL	EL

Carapicuíba

	Cristal Enf	Bronze Enf	Bronze Apto	Prata Enf	Prata Apto	Ouro Apto	Diamante Apto
H Alpha Med	H,PS	H,PS	H,PS	H,PS	H,PS	H,PS	H,PS

Osasco

	Cristal Enf	Bronze Enf	Bronze Apto	Prata Enf	Prata Apto	Ouro Apto	Diamante Apto
H Cruzeiro do Sul	H,M,PS	H,M,PS	H,M,PS	H,M,PS	H,M,PS	H,M,PS	H,M,PS
H N S de Fatima	H,PS	H,PS	H,PS	H,PS	H,PS	H,PS	H,PS
Lab Alpha Clin - Osasco	EL	EL	EL	EL	EL	EL	EL
Lab Lavoisier	EL	EL	EL	EL	EL	EL	EL
H Sino Brasileiro	-	-	-	H,M,PS	H,M,PS	H,M,PS	H,M,PS
Lab Delboni Auriemo	-	-	-	EL	EL	EL	EL

Taboão da Serra

	Cristal Enf	Bronze Enf	Bronze Apto	Prata Enf	Prata Apto	Ouro Apto	Diamante Apto
Lab Lavoisier	EL	EL	EL	EL	EL	EL	EL

Cotia

	Cristal Enf	Bronze Enf	Bronze Apto	Prata Enf	Prata Apto	Ouro Apto	Diamante Apto
Lab Delboni Auriemo	-	-	-	EL	EL	EL	EL

Campinas e Região

Campinas

	Cristal Enf	Bronze Enf	Bronze Apto	Prata Enf	Prata Apto	Ouro Apto	Diamante Apto
Lab Labclin	-	EL	EL	EL	EL	EL	EL
Lab Fleury	-	-	-	-	-	-	EL

Jundiai

	Cristal Enf	Bronze Enf	Bronze Apto	Prata Enf	Prata Apto	Ouro Apto	Diamante Apto
Lab Fleming	-	EL	EL	EL	EL	EL	EL

Jundiaí

	Cristal Enf	Bronze Enf	Bronze Apto	Prata Enf	Prata Apto	Ouro Apto	Diamante Apto
Lab Fleury	-	-	-	-	-	-	EL

Baixada Santista

Santos

	Cristal Enf	Bronze Enf	Bronze Apto	Prata Enf	Prata Apto	Ouro Apto	Diamante Apto
Lab Delboni Auriemo	-	-	-	EL	EL	EL	EL

EL: Exames Laboratoriais | H: Internação Hospitalar | M: Maternidade |

PS: Pronto Socorro

Área de Comercialização

- Este produto pode ser comercializado para empresas com CNPJ de qualquer estado, porém 51% da massa deve residir dentro da área de abrangência de cada produto.
Preços **EXCLUSIVOS** para o estado de São Paulo, **EXCETO** os municípios constantes nas tabelas Porto Litoral, Vale do Paraíba e Interior I.

Área de Utilização

- Rede referenciada** – Todo o estado de São Paulo, **EXCETO** os municípios constantes nas tabelas Porto Litoral, Vale do Paraíba e Interior I.
Rede Urgência e Emergência - Nacional.
Rede Terceirizada - nas localidades onde não houver rede referenciada Porto Seguro e somente a partir do plano Prata Mais RC.

Composição

- Titulares:** Sócios, diretores e funcionários até 59 anos 11 meses e 29 dias que se encontrem em plena atividade de trabalho e que comprovem vínculo empregatício com a empresa.
- Dependentes legais:** Cônjuge ou companheiro (a) até 59 anos 11 meses e 29 dias, filhos solteiros e/ou adotivos menores com idade até 38 anos 11 meses 29 dias; ou filhos inválidos sem limite de idade.
- Estagiários:** aceitação a partir da 2ª vida
- Nota:** Para os funcionários afastados, será necessário o preenchimento do formulário de Declaração de saúde, envio de Relatório médico atualizado e cópia dos laudos de exames existentes à época, para verificar a possibilidade de aceitação do risco.
- Entidades:** Agremiações, Associações, Clubes, Condomínios, Confederações, Cooperativas, Entidades Filantrópicas e Religiosas, Federações, Fundações, Sindicatos e ONGs: aceitação sujeita a análise para funcionários constante do FGTS.
- Prestador de Serviços PJ** – aceitação de 20% do grupo sob análise

- **Agregados**
PME de 05 a 09 vidas – não tem aceitação
PME de 10 a 19 vidas – 01 agregado do sócio ou diretor sob análise
PME de 20 a 99 vidas – 10% do grupo sob análise

Contratos e/ou Aditivos Vigentes

- Ckeck List - [Clique aqui](#)
- Cadastro do estipulante com as assinaturas do corretor e do responsável pela empresa com carimbo do CNPJ. - [Clique aqui](#)
- Orçamento assinado + tabela geral de prêmios
- Proposta de Adesão/Declaração de Saúde - PM 4327-7 de cada beneficiário titular e dependente. - [Clique aqui](#)
- Layout para processos a partir de 50 vidas
- Questionario de Avaliação de Risco para processos a partir de 50 vidas - [Clique aqui](#)

Critérios de Redução de Carência

- Redução de carência somente será válida na migração de todo grupo da apólice anterior para o novo plano.
- A idade limite do beneficiário para redução de carência é de 59 anos 11 meses e 29 dias
- **Carência Padrão de 05 a 09 vidas** - para empresas novas sem plano anterior
- **Carência Padrão de 10 a 29 vidas** - para empresas novas sem plano anterior
- **Redução 01** - para empresas com permanência de 03 a 12 meses em seguradoras/operadoras congêneres
- **Redução 02** - para empresas com permanência a partir de 13 meses em seguradoras/operadoras congêneres
- **Redução para ex – beneficiários de PME e Grupal:** Cópia da carteirinha, carta original da empresa em papel timbrado com os seguintes requisitos, carimbo do CNPJ, nome dos titulares e seus dependentes, quando houver, tipo de acomodação do plano enfermaria ou apartamento, tempo de permanência – Início e término do plano (dia / mês / ano), nome, cargo e telefone do responsável que assinar a carta.
Ou
Carta de permanência da operadora anterior.
Ou
Cópia das 03 últimas faturas quitadas e da última relação de beneficiários, emitida pela operadora anterior.
- **Relação de operadoras/seguradoras congêneres:** Amil, Allianz, Bradesco, Care Plus, Golden Cross, Lincx, NotreDame Intermédica, Omint, One Health, Seguros Unimed, Sompó e Sul América , com planos similares ao plano contratado.

Procedimento	Carência Padrão de 05 a 09 vidas	Carência Padrão de 10 a 29 vidas	Redução 01	Redução 02
Urgência e Emergência	24 horas	Isento	24 horas	Isento
Consultas em consultório e exames simples	15 dias	Isento	24 horas	Isento
Exames, terapias especiais e cirurgias oftalmológicas	180 dias	Isento	60 dias	Isento
Internações clínicas e cirúrgicas eletivas	180 dias	Isento	60 dias	Isento
Fisioterapia	90 dias	Isento	60 dias	Isento

Parto	300 dias	300 dias	300 dias	300 dias
CPT – doenças e lesões preexistentes	24 meses	24 meses	24 meses	24 meses

Diferenciais de Coberturas

- o **Cobertura das todos os planos:**

Remissão por até 02 anos - para empresas de 10 a 99 vidas - na contratação compulsória

Escleroterapia

RPG

Transplantes extra rol - Coração e Pâncreas

Acupuntura

- o **Coberturas exclusivas para o plano Diamante:**

Coleta domiciliar de exames (laboratórios parceiros: Fleury, Alta e CDB Premium ou reembolso quando fora da abrangência desses laboratórios);

Cirurgias refrativas (Miopia e/ou Astigmatismo) qualquer grau;

Reembolso para consultas e exames simples em 48 horas úteis;

Cobertura para vacinas, de acordo com as premissas do Ministério da Saúde para 2016, exceto campanhas;

Remoção de ambulância simples (limite de até 100 km da origem);

SALA VIP Hospital Israelita Albert Einstein;

Suporte à marcação de exames que necessitam de autorização prévia;

Coleta de documentos para reembolso (limite de 03 por mês, nas cidades: Guarulhos, Osasco, São Bernardo, São Caetano, Santo André e Barueri);

Apoio ao viajante;

Desconto nos serviços PORTO FAZ (20% / limitado a 03 ao ano);

Seguro em viagem, incluindo Tratado de Schengen;

Check-up com valores diferenciados.

Documentos Necessários

- o **Empresa** - cópia do contrato social registrado, com a última alteração contratual ou alteração consolidada ou Requerimento do Empresário, com selo da Jucesp ou carimbo que fica no verso da página ou Certificado de Microempreendedor (MEI), cópia do cartão CNPJ com data atual, cópia da relação dos beneficiários participantes do plano de saúde empresarial anterior, e cópia das 03 últimas faturas quitadas (quanto a adesão for 100% do plano anterior).
- o **Funcionários:** última relação completa do FGTS e a guia de recolhimento quitado.
- o **Funcionários recém-admitidos não relacionados no FGTS:** cópia das páginas da carteira de trabalho com a fotografia, cópia da página do registro da empresa, número da carteira, série e assinatura do portador na frente e no verso da página.
- o **Cônjuge:** cópia da certidão de casamento, ou certidão de nascimento de filhos em comum.
- o **Companheiro:** declaração de convivência marital feita de próprio punho e com firma reconhecida das duas assinaturas, ou certidão de nascimento de filhos em comum.
- o **Filhos solteiros ou inválidos:** certidão de nascimento ou RG e certidão de invalidez emitida pelo INSS, e relatórios médicos.
- o **Filhos adotivos:** cópia da tutela emitida pelo Juiz de Direito e certidão de nascimento.
- o **Entidades:** Estatuto Social, ata da reunião vigente, cópia de documento do responsável e guia quitada e relação do FGTS mais recente para comprovação de vínculo dos funcionários.

Exemplos de Reembolso

Exemplos de reembolso									
Cristal [E]	Bronze [E]	Prata Mais [E]	Prata Mais RC [E]	Bronze [A]	Prata Mais [A]	Prata Mais RC [A]	Ouro Mais [A]	Diamante Mais R1 [a]	Diamante Mais R2 [A]
R\$ 95,04	R\$ 95,04	R\$ 95,04	R\$ 95,04	R\$ 95,04	R\$ 95,04	R\$ 95,04	R\$ 167,20	R\$ 334,40	R\$714,40

Forma de Pagamento

- 1ª parcela via boleto bancário emitido pela seguradora

Formação do Grupo

- PME I** - De 05 a 99 vidas.
Mínimo de 02 titulares + 03 dependentes com vínculo
- Lembrando cônjuge, deverá aderir ao plano como dependente, mesmo existindo o vínculo com a empresa

Movimentação Cadastral

- Toda movimentação de inclusões (até no máximo 30 dias após a admissão), exclusões, alterações de dados, 2ª via de cartões e etc., deve ser tratada diretamente na operadora através da central de atendimento a empresa - fone 3366-3951 observando que inclusão de dependentes só em caso de nascimento, casamento, adoção.

Mudança de Faixa Etária

- A proposta deve ser preenchida com a idade que o beneficiário possui no período de validade do orçamento (30 dias).

Prazo de Entrega das Propostas

- Todas as propostas de PME (sem nenhuma pendência) serão enviadas à operadora no dia seguinte ao recebimento na área técnica, **FIQUEM ATENTOS** para não perder o prazo de vigência.

Regras de Coparticipação

- Coparticipação de 20% ou 30%** - a empresa poderá optar pela coparticipação financeira de seus funcionários, que terá a cobrança apenas nos serviços utilizados em atendimento ambulatorial (consultas e exames).
- Não haverá cobrança de coparticipação se o beneficiário utilizar a rede **DaVita**. - [Clique aqui](#)

Regras Gerais

- **Titular:** a assinatura do contrato de adesão deve ser exatamente igual ao documento entregue (RG ou CNH), é obrigatório informar também o número do telefone e e-mail do titular.
- Todas as propostas deverão conter obrigatoriamente os nomes completos sem abreviações: do usuário, dos beneficiários e da mãe.
- Obrigatório informar o número da Declaração de Nascido Vivo de todos os beneficiários (titulares ou dependentes) nascidos a partir de 1º de Janeiro de 2010. Este número consta nas certidões de nascimento emitidas a partir desta data.
- O número de segurados participantes de apólice quando inferior ao índice mínimo de manutenção do grupo segurado estará sujeito ao cancelamento.
- A seguradora terá 20 dias a contar da data do protocolo dos documentos completos para análise. Durante esse período os proponentes não estarão cobertos para qualquer evento, inclusive acidente pessoal e urgências e emergências. Desta forma, em caso de fechamento, recomendamos que não efetue o cancelamento de eventuais contratos vigentes antes que ocorra a conclusão do processo.
- Empresa de segurança armada, motoboy e advocacia - não tem aceitação.
- Hospital Albert Einstein - Retaguarda completa a partir do plano Diamante.
- Empresas Individuais - MEI, ME, Eireli aceitação é válida com tempo de constituição mínima de 06 meses
Empresas CEI - não tem aceitação

Taxa de Cadastro

- R\$ 5,00 por vida
- Sobre o valor final do cálculo incluir 2,38% de IOF.
- Para contratação de planos com rede Mediservice cobrar taxa de R\$ 8,71 por vida, lembrando que haverá cobrança de IOF sobre este valor.

Telefones Úteis

- Central de atendimento ao cliente: SAC 0800.727.2762 - Grande São Paulo: 3366-3003
- Central de atendimento ao corretor: 3366-6908 / 6905 / 6688
- Central de atendimento ao deficiente auditivo: 0800.727.8736
- Central de Relações Empresariais: 3366-3951

Tipo de Contratação

- **Compulsória:** adesão de 100% da empresa, do contrato social, do FGTS, da categoria CBO ou do plano anterior.
- Se o contrato for fechado para 100% do FGTS, só poderá ser feita a inclusão posterior de outra categoria qualquer mediante análise.
- A escolha de planos dos titulares é livre.
- A adesão dos dependentes é opcional, e não poderão escolher planos diferentes do titular.

Vigência / Vencimento

Vigência	Data do protocolo
----------	-------------------

Dia 01	Até o dia 10 do mês anterior
Dia 10	Até o dia 20 do mês anterior
Dia 20	Até o dia 01 do mês anterior

- A vigência será de acordo com a data escolhida pela empresa, lembrando que o prazo para emissão é de 20 dias após protocolo junto a Porto Seguro.

Vigência da Apólice

- A vigência da apólice será de 24 meses, podendo ser renovada automaticamente por igual período, salvo manifestação em contrário de qualquer uma das partes com aviso prévio de 60 dias antes do término da vigência.

Informativo de caráter referencial: valores, regras de comercialização, rede credenciada e condições contratuais são determinadas pelas seguradoras/operadoras e podem ser alterados pelas mesmas a qualquer momento. Os preços e condições estão sujeitos a confirmação no ato do fechamento do contrato.